

num
eum

avec les données



**LE BAROMÈTRE
DE L'EMPLOI
DES STARTUPS
EN FRANCE**

num
eum

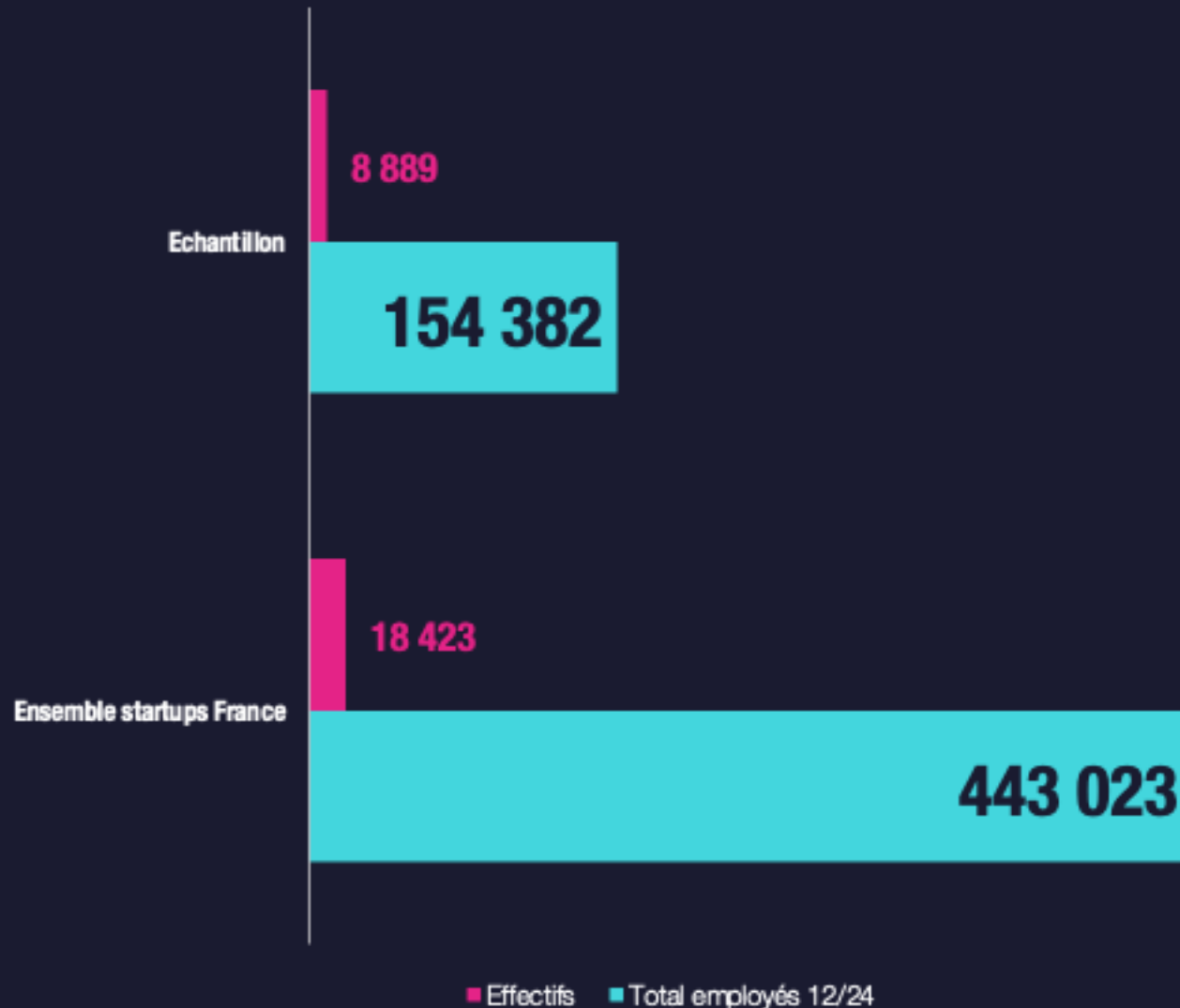
avec les données



LE BAROMÈTRE
DE L'EMPLOI
DES STARTUPS
EN FRANCE

Startups & emploi en France :
Synthèse année 2025

**Avec plus de 6% de croissance en 2025,
les startups françaises restent très dynamiques,
malgré un « trou d'air » à l'automne.**



Méthodologie :

Le baromètre de l'emploi dans les startups en France est issu de l'analyse par l'IA d'un échantillon de 8 889 startups françaises en décembre 2025.

Chaque mois, les emplois créés et supprimés par chaque startup de l'échantillon sont comptabilisés (déclaratif salariés sur les réseaux sociaux professionnels).

Chaque startup est classifiée par l'IA, selon son domaine d'activité, les technologies qu'elle maîtrise et sa localisation.

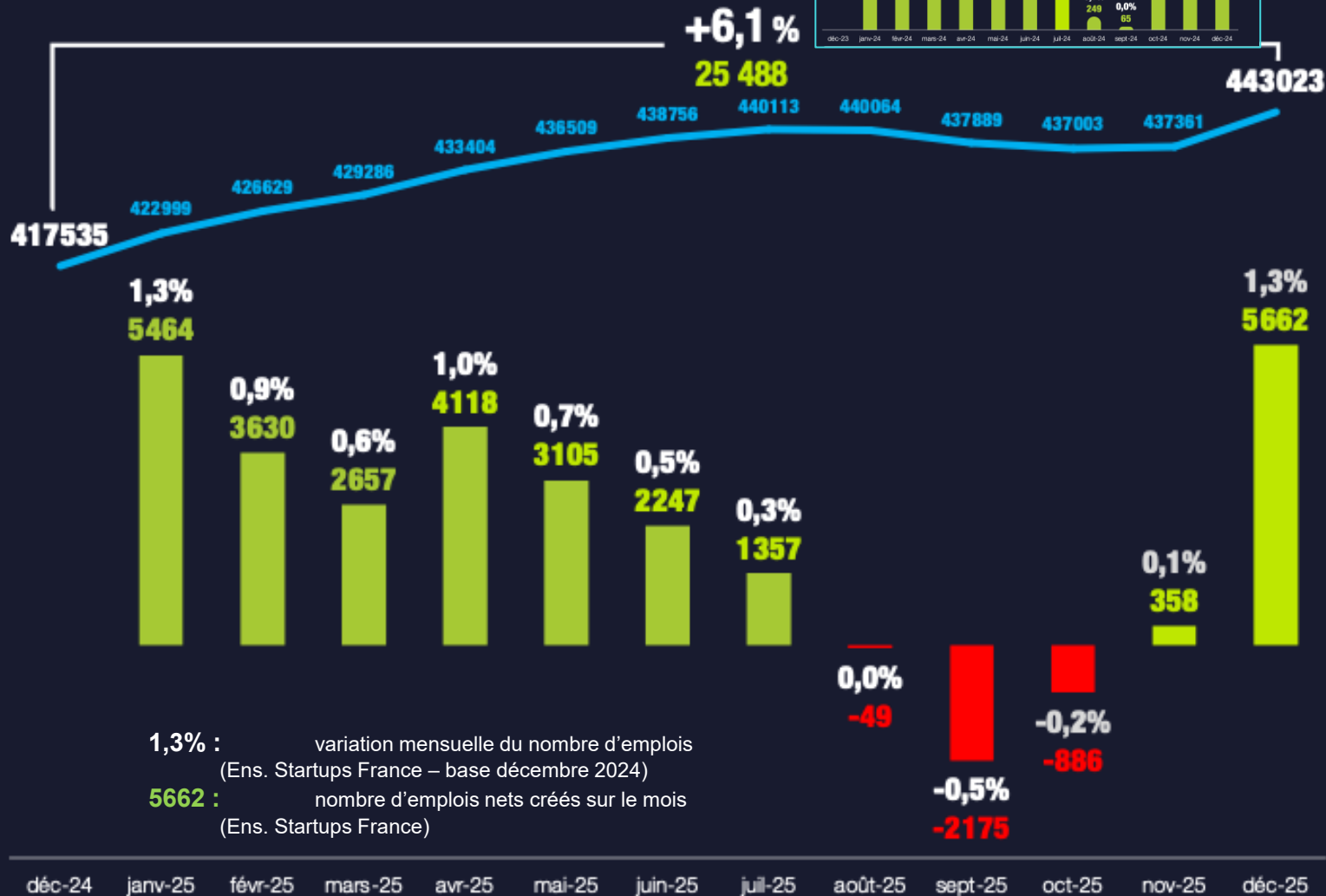
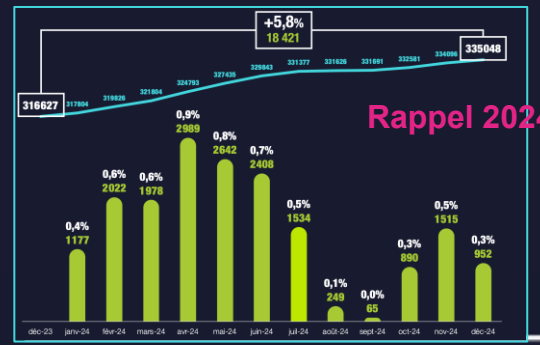
Ce baromètre est établi sur un échantillon constant : il ne prend donc en compte ni les créations ni les fermetures de startups sur une année civile. Les entreprises disparues sont retirées de l'échantillon et les données recalculées chaque mois sur l'ensemble de la période.

Les données présentées se limitent à l'échantillon mais peuvent être extrapolées à l'ensemble des startups françaises. Elles ne concernent que les emplois directs.

Une « startup » selon Motherbase ne peut dépasser 850 collaborateurs et doit être créée après 2008.

La taille de l'échantillon 2025 a été révisée au second semestre pour ne prendre en compte dans l'étude que les startups pour lesquelles les mesures mensuelles ont été fiabilisées.

Les résultats présentés dans ce bilan annuel sont extrapolés à l'ensemble des startups françaises, sur la base de l'échantillon représentatif de l'étude.

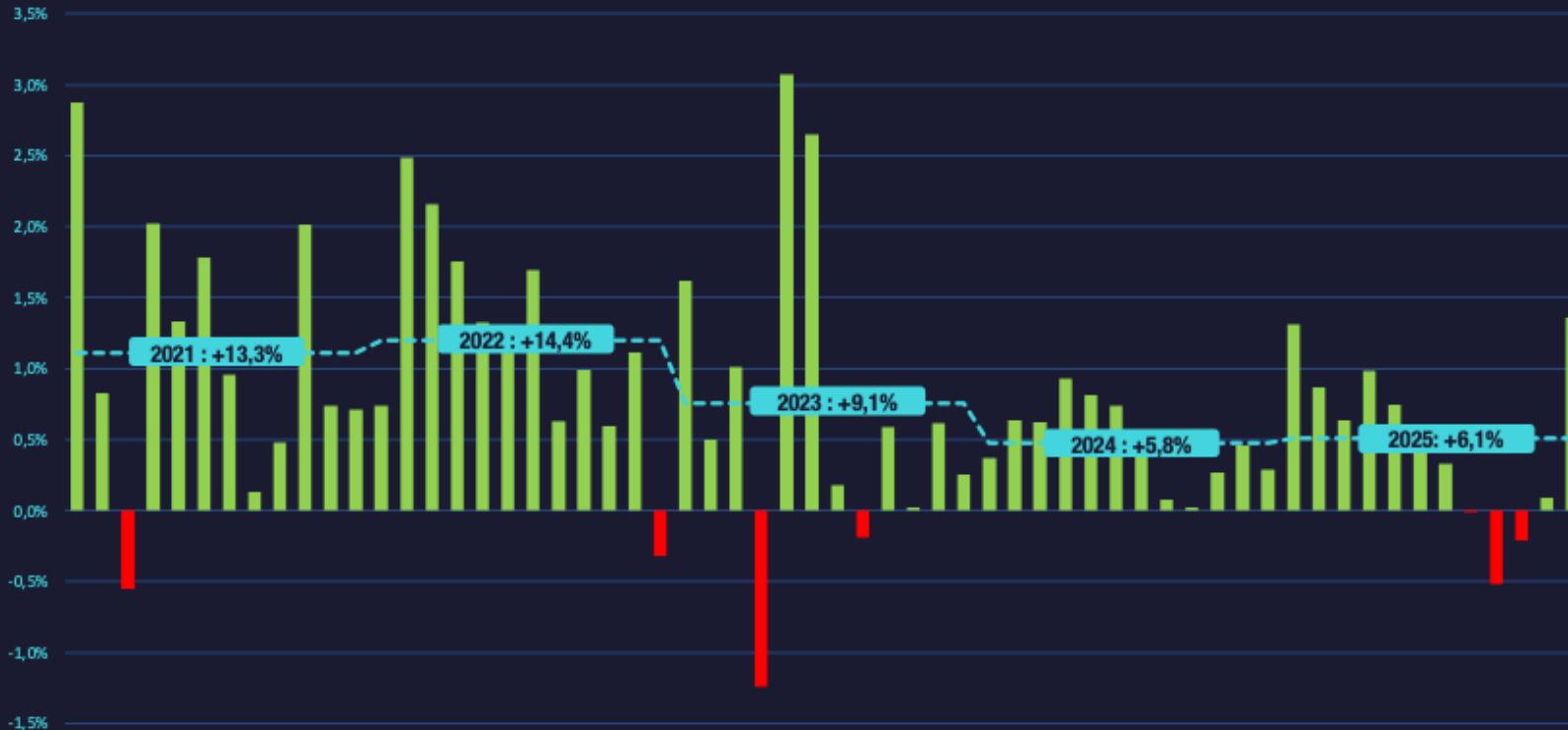


1,3% : variation mensuelle du nombre d'emplois (Ens. Startups France – base décembre 2024)
 5662 : nombre d'emplois nets créés sur le mois (Ens. Startups France)

Bilan 2025 :
 Malgré le « trou d'air de l'automne, 2025 se solde par une création d'emplois comparable à celle de l'année 2024 (+6,1%).

Création nette d'emplois dans les startups de France métropolitaine.
 Janvier-décembre 2025 • Source: motherbase.ai
 Echantillon de 8 889 startups. Résultats extrapolés à l'ensemble des 18423 Startups actives détectées par Motherbase en 2025.

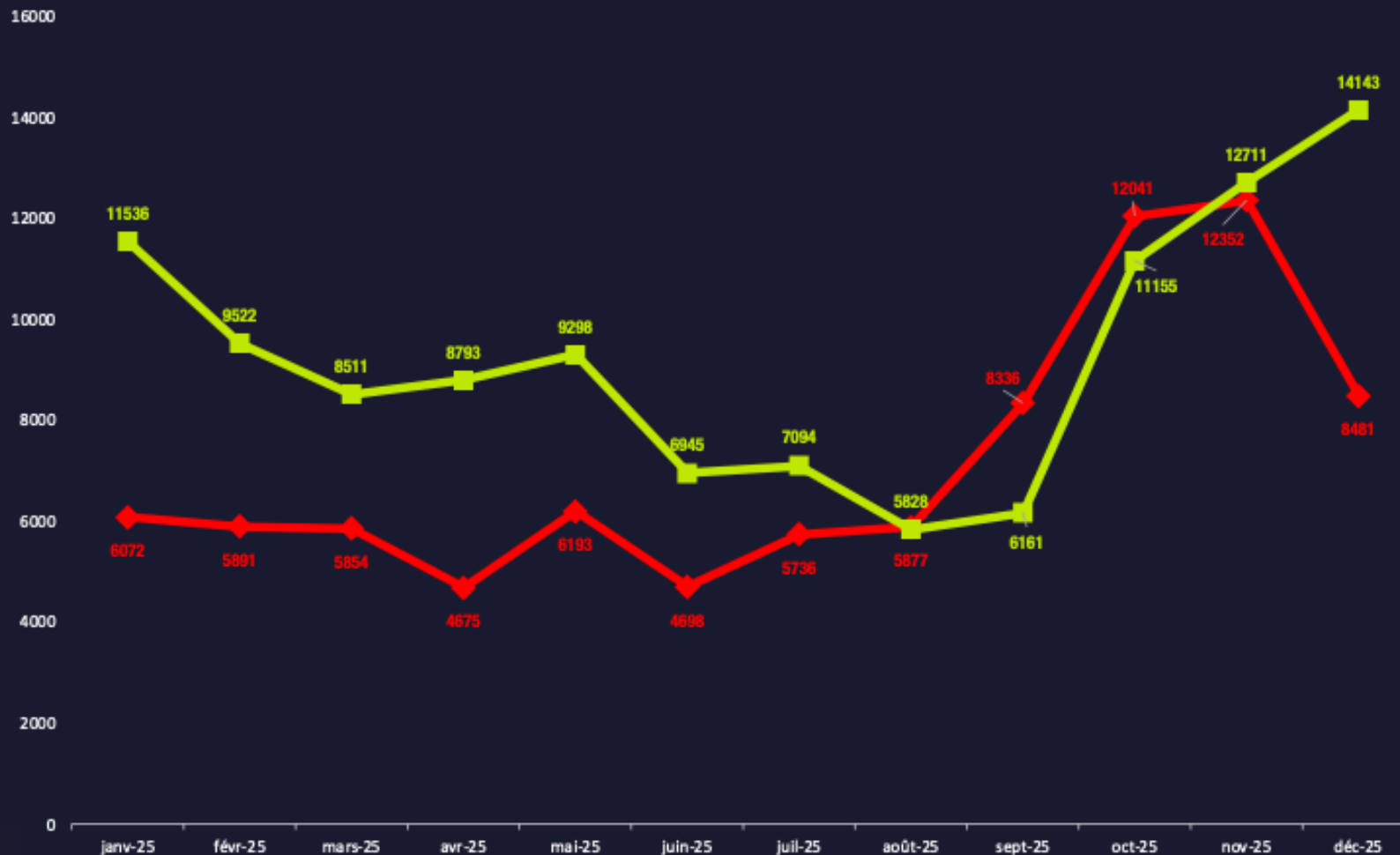
Variation mensuelle de l'emploi startups en France 2021 - 2025 (%)



Le solde 2025 en légère progression par rapport à 2024 masque une **année contrastée** concernant l'emploi startups.

Création nette d'emplois dans les startups de France métropolitaine.
Source: motherbase.ai

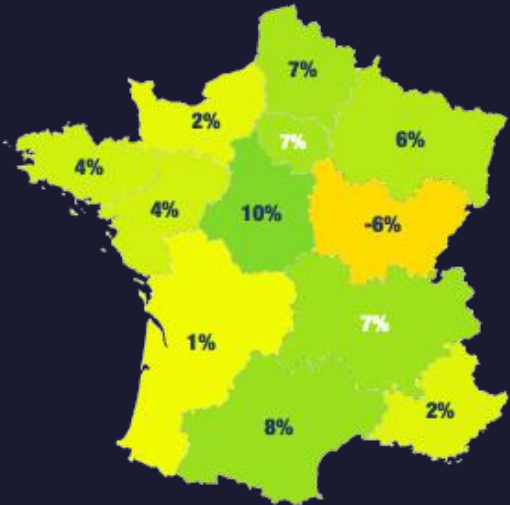
Emplois startups : créations vs suppressions




Le second semestre démontre une grande disparité dans la situation des startups en France avec de fortes variations de la création, comme des suppressions d'emplois

Création nette d'emplois dans les startups de France métropolitaine.

Janvier-décembre 2025 • Source: motherbase.ai
Echantillon de 8 889 startups. Résultats extrapolés à l'ensemble des 18423 Startups actives détectées par Motherbase en 2025.



Variation régionale
En 2025

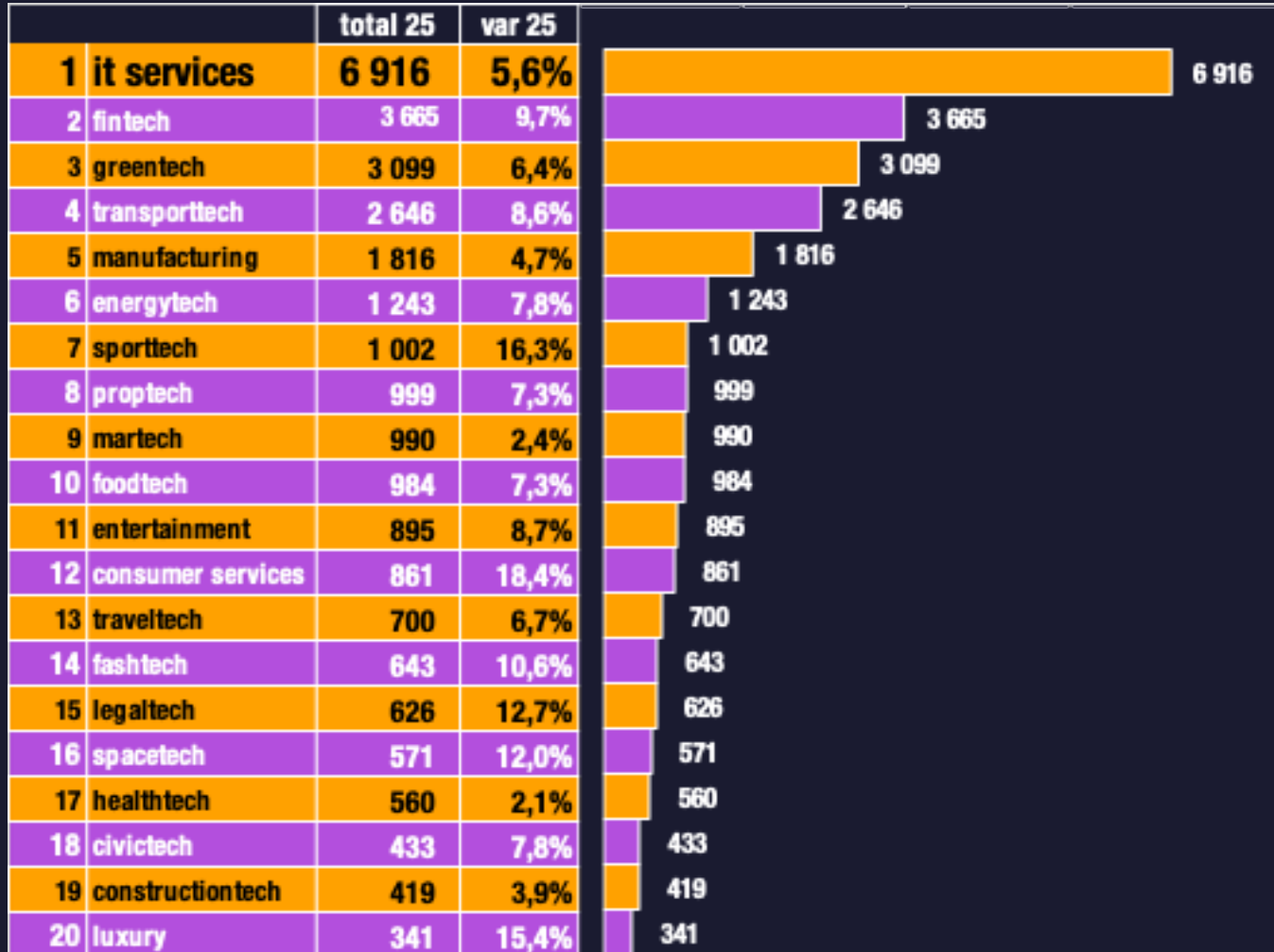


Part des créations d'emplois nationale
par région en 2025

Quand Île-de-France participe pour les 2/3 de la création d'emplois dans les startups en 2025, le taux de progression est très variable d'une région à l'autre

Création nette d'emplois dans les startups de France métropolitaine.

Janvier-décembre 2025 • Source: motherbase.ai
Echantillon de 8 889 startups. Résultats extrapolés à l'ensemble des 18423 Startups actives détectées par Motherbase en 2025.



Top 20 secteurs :
La dynamique d'emplois de la greentech s'essoufle depuis le début de l'année 2025, alors que les startups du numérique retrouvent leur leadership des années 2022 et 2023.

Création nette d'emplois dans les startups de France métropolitaine.

Janvier-décembre 2025 • Source: motherbase.ai
 Echantillon de 8 889 startups. Résultats extrapolés à l'ensemble des 18423 Startups actives détectées par Motherbase en 2025.

	total 25	var 25	
1 A.I.	5 406	10,7%	5 406
2 SaaS	4 930	4,9%	4 930
3 Data Analytics	2 933	6,5%	2 933
4 Decarbonization	2 198	5,8%	2 198
5 Generative A.I.	2 190	29,6%	2 190
6 Batteries	1 263	12,4%	1 263
7 Blockchain/Cryptocurrency	1 248	13,5%	1 248
8 Solar Technologies	1 022	11,7%	1 022
9 A.I. - Natural Language Processing	901	11,1%	901
10 Cybersecurity	847	4,6%	847
11 A.I. - Deep Learning	760	10,9%	760
12 New Materials	491	7,3%	491
13 A.I. - Machine Learning	488	3,2%	488
14 Bio sourced materials	482	3,2%	482
15 NFC	465	9,2%	465
16 IoT	422	1,7%	422
17 Drones	376	10,7%	376
18 Wireless	161	2,0%	161
19 VR	155	1,7%	155
20 Robotics	63	0,9%	63

Top 20 technos :
L'accélération du développement de l'IA se retrouve dans les chiffres de l'emploi startups pour 2025. Le taux de progression des startups de l'IA Générative est lui aussi marquant.

Création nette d'emplois dans les startups de France métropolitaine.

Janvier-décembre 2025 • Source: motherbase.ai
Echantillon de 8 889 startups. Résultats extrapolés à l'ensemble des 18423 Startups actives détectées par Motherbase en 2025.

Le baromètre mensuel des tendances de l'emploi des startups en France

par Numeum
données Motherbase

Retrouvez chaque mois
des données exclusives sur :
barometrestartups.fr



LE BAROMÈTRE
DE L'EMPLOI
DES STARTUPS
EN FRANCE

numeum

avec les données

