



ÉDITEURS DE LOGICIELS

LE RENDEZ-VOUS DE L'ÉCOSYSTÈME LOGICIEL ET NUMÉRIQUE

MERCREDI 18 DÉCEMBRE

PRESENTATION REGIONALE – Auvergne-Rhône-Alpes

num
eum



Shape the future
with confidence

Méthodologie de l'enquête

SOURCES DES DONNÉES :



Enquête par questionnaire conduite auprès des éditeurs de logiciel français



Collecte de Données publiques



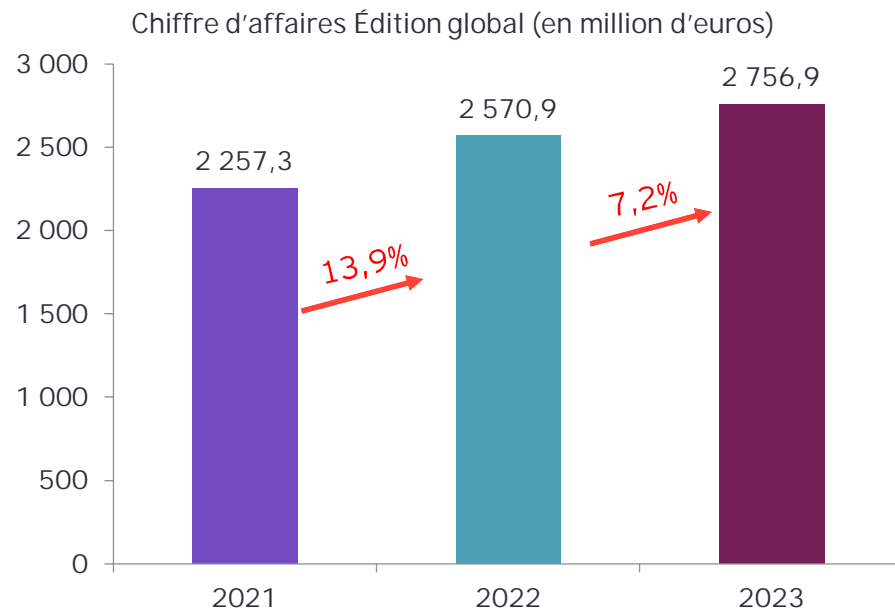
Classement général établi selon le chiffre d'affaires de l'activité édition des éditeurs de logiciel français.



Seules les sociétés déclarant ne pas être filiales d'un groupe étranger sont incluses dans le panorama.

L'édition de logiciels maintient une bonne dynamique

Le secteur enregistre une croissance plus modérée de son chiffre d'affaires



Les éditeurs de logiciels affichent une rentabilité opérationnelle solide



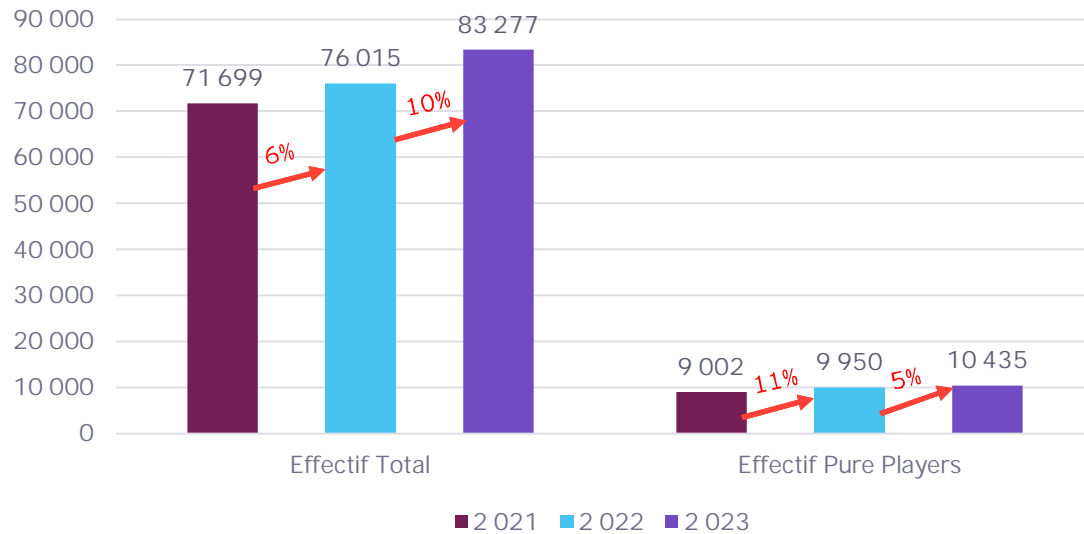
90%

des répondants réalisent un bénéfice d'exploitation

Les talents, une croissance continue des effectifs

Croissance des effectifs *pure players** et effectif total

Échantillon de 30 sociétés



71 %

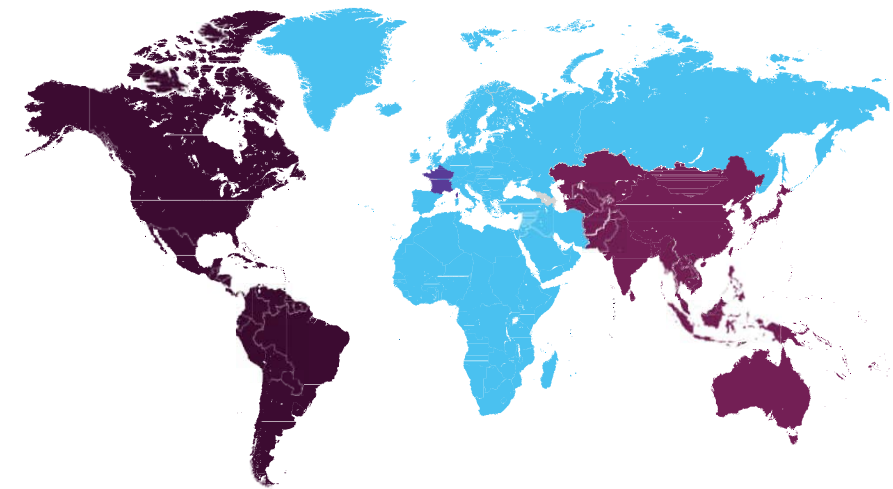
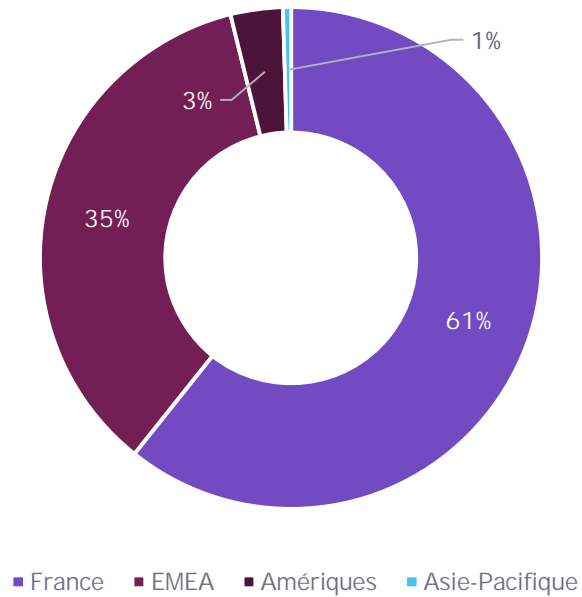
des éditeurs prévoient
d'augmenter leurs effectifs

Echantillon de 28 sociétés

L'international, un défi toujours aussi difficile

Répartition du chiffre d'affaires par zone géographique

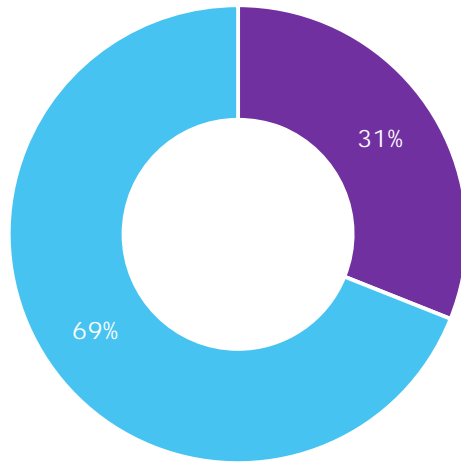
Echantillon de 28 sociétés



Croissance externe et perspectives

Opérations de croissance externe en 2023

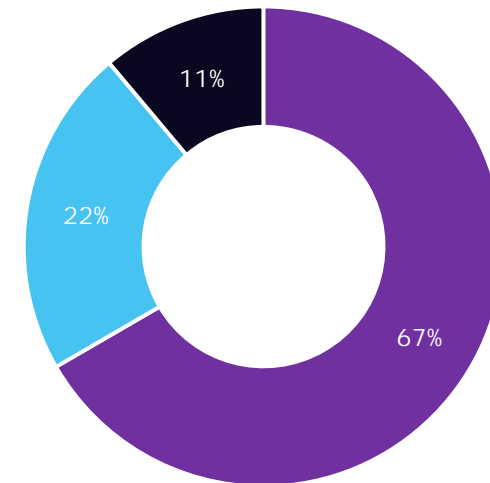
Échantillon de 29 sociétés



■ Oui ■ Non

Opérations de croissance externe dans le futur

Échantillon de 27 sociétés



■ Oui ■ Non ■ Ne sait pas

L'engagement RSE renforcé des éditeurs

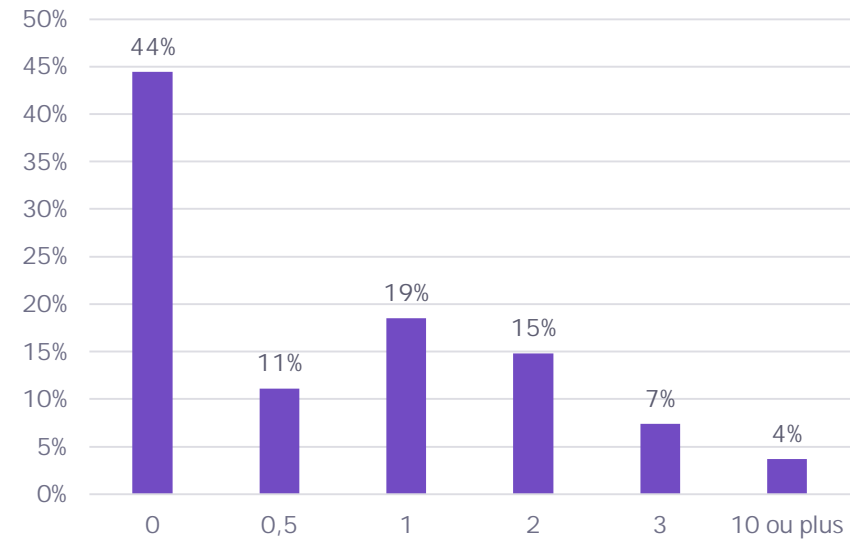
72 %

des éditeurs ont initié une démarche RSE structurée

Echantillon : 29 sociétés

Postes dédiés entièrement aux sujets RSE

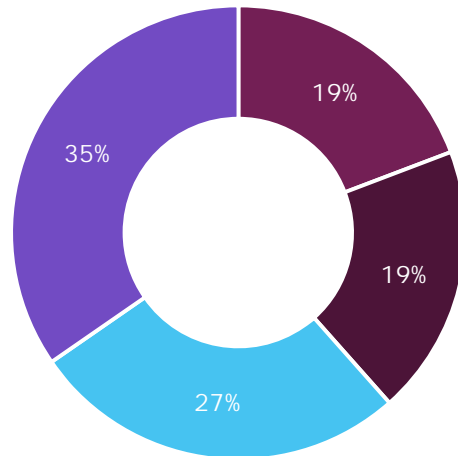
Échantillon de 27 sociétés



L'intelligence artificielle, l'enjeu de demain

Intégration des fonctionnalités d'IA génératives dans l'offre logicielle

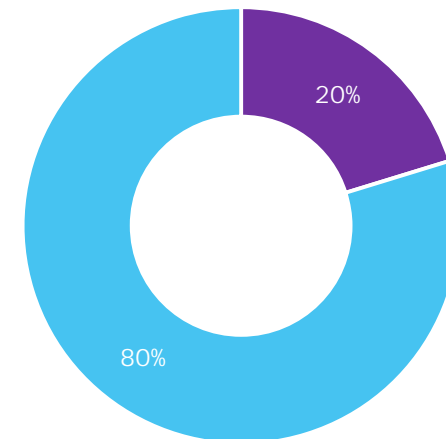
Échantillon de 26 sociétés



- Non, ce n'est pas prévu
- Non, mais c'est prévu dans les 2 prochaines années
- Non, mais c'est prévu dans les 12 prochains mois
- Oui

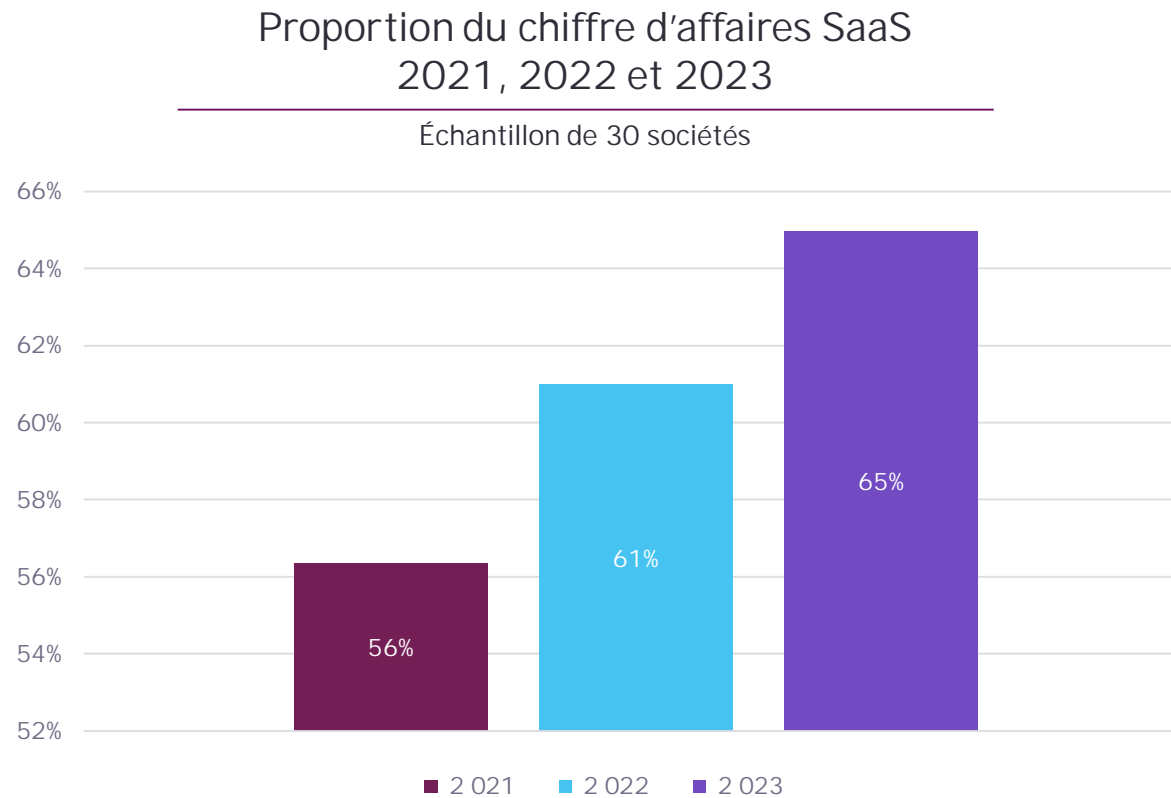
Mise à disposition d'une solution d'IA pour les équipes

Échantillon de 23 sociétés



- Non
- Oui

Le SaaS, un modèle économique établi

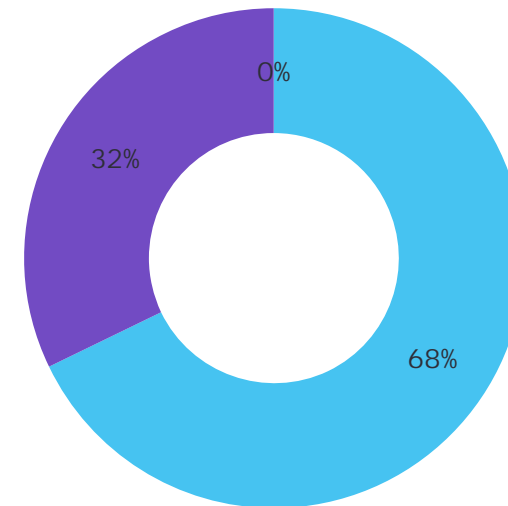


L'innovation, l'inébranlable moteur de la croissance



CIR

Échantillon de 28 sociétés



■ Oui ■ Non ■ Ne sait pas

Classement de la région

Rang	Entreprise	CA Édition en 2023 (M€)	CA total en 2023 (M€)
1	CEGID	852,0	852,0
2	SOPRA STERIA GROUP	733,2	5 805,3
3	AXWAY SOFTWARE	319,0	319,0
4	ESKER	178,6	178,6
5	SOGELINK	127,2	141,3
6	Tessi	106,8	532,0
7	HARDIS GROUP	77,0	188,6
8	CIRIL GROUP	58,6	63,8
9	DIMO Software	37,9	37,9
10	VISIATIV	35,9	277,4
11	INFOLOGIC ENGINEERING	32,7	32,7
12	ELCIA	29,8	29,8
13	BRAINCUBE	20,0	20,0
14	ASYS	19,6	19,6
15	EFALIA	15,8	16,8

Rang	Entreprise	CA Édition en 2023 (M€)	CA total en 2023 (M€)
16	GROUPE YONI	15,5	15,5
17	AXESS GROUPE	13,7	31,7
18	GAC TECHNOLOGY	11,6	11,6
19	ARCAD SOFTWARE	10,2	10,2
20	N2F/N2JSOFT	10,1	10,1
21	ALMA	9,0	12,3
22	OPEN BEE	8,5	8,5
23	ASTREE SOFTWARE	8,4	9,4
24	TENOR	6,9	6,9
25	SYDEV	6,7	6,7
26	CREATIVE IT	3,7	3,7
27	NAELAN	3,5	3,5
28	DELTAMU	1,9	1,9
29	LMBA	1,7	1,7
30	INTERACTIV' TECHNOLOGIES	1,5	2,3

Contacts

Numeum



Boris Mahieux

Délégué en charge du Pôle Technologies - Secteurs du Numérique

EY



Hélène Thibert
Senior Manager
EY Auvergne-Rhône-Alpes



Jean-Christophe Pernet
Associé EY
Audit, Technologie France



Céline Skica Tarlet
Senior Manager
EY