

LIVRE

d'Or des

ESN

Entreprises de Services du Numérique

& ICT

Ingénierie et Conseil en Technologie

2017

37^{ème} Édition

T. Stouffi

P. Demay



Le point de vue de Syntec Numérique (page 15) :

Les ESN et ICT en questions, par :

Thierry Stouffi, Président du Collège ESN et

Patrice Demay, Président du Collège ICT

Sommaire Général

Cliquez pour accéder au chapitre désiré

Edito : Attention surchauffe !

La conjoncture 2017

Le Baromètre IT 2016 des M&A

Entretiens : Thierry Siouffi et Patrice Demay

Le TOP 2017 des ESN et ICT françaises (selon le CA consolidé mondial 2016)

Le TOP 2017 des ESN et ICT en France (selon le CA réalisé en France en 2016)

Les Fiches Institutionnelles

P2

AVERTISSEMENT

Ce document électronique a été conçu pour une utilisation facile et rapide. En effet, le Sommaire et les Index Alphabétiques comportent des hyperliens permettant d'accéder directement à l'information.

Le **TOP 2017 des ESN et ICT en France** présente un classement actualisé, articulé autour du chiffre d'affaires 2016 réalisé en France, dans le métier des ESN (ex SSII). Nous avons ainsi recensé plus de 300 ESN qui constituent le TOP 2017 des ESN classés selon le chiffre d'affaires réalisé en France. Outre le chiffre d'affaires France, vous y trouverez les chiffres consolidés, ROC (résultats opérationnels courants) et RO (résultats opérationnels), RNPG (résultats nets part du groupe) et effectifs ce, pour les exercices 2015 et 2016.

Comme dans l'édition de l'an dernier, vous trouverez le **TOP 2017 des ESN et ICT Françaises**, selon leur chiffre d'affaires consolidé mondial. Cet éclairage donne une idée du poids économique des ESN et ICT Français.

Les Fiches Institutionnelles donnent une information complète sur les trois derniers exercices de l'entreprise, outre un synoptique identifiant les activités, l'actionnariat, l'historique et le mot du principal dirigeant sur ses options en matière d'axes de développement en 2017. Les emails et les sites Web des entreprises sont dotés d'hyperliens.

Nous avons apporté un soin tout particulier à la réalisation de ce document. Toutefois, nous ne sommes pas à l'abri d'éventuelles erreurs. Les informations nous ont été directement transmises par les sociétés pour la plupart. Pour les autres, nous avons épluché des rapports annuels, documents de références, communiqués ou sites web. Enfin, nous avons fait un certain nombre d'estimations, notamment pour les filiales françaises des groupes américains. N'hésitez pas à contacter directement les sociétés pour toute précision.

Le Livre d'Or des ESN et ICT est un ouvrage paraissant une fois par an en tant que Numéro Spécial de **i-Logiciels & Services (i-L&S)**, Lettre confidentielle hebdomadaire - créée en janvier 2005 - comportant 40 numéros par an. La rédaction ne garantit pas l'exactitude absolue, ni le caractère exhaustif des informations publiées. Directeur de la Publication : Roger BUI. Toute reproduction est strictement interdite. Dépôt légal 2^e trimestre 2017. Envoyez vos communiqués par email uniquement (rbui@ipresse.net).

Editeur : IPRESSE.NET, 59 avenue Jean-Jaurès, 94250 GENTILLY. Siret : 480 791 854 00023 - CRETEIL. APE : 5814Z.
Cliquez : Bulletin d'Abonnement - Email : contact@ipresse.net - http://www.ipresse.net



Roger BUI

Attention surchauffe !

Il semblerait que nous soyons à l'aube d'une nouvelle ère de prospérité pour l'IT en général et pour les ESN et ICT en particulier. Cette prospérité est essentiellement portée par la vague de la transformation digitale et numérique, laquelle touche l'ensemble des processus front-end et back-end de tous les secteurs d'activité. Selon certains responsables que nous avons rencontrés, le problème actuel n'est pas de trouver des clients, mais plutôt d'éviter la surchauffe en voulant trop embrasser ! Combien de temps cela peut-il durer ? Telle est La question.

A court terme, selon Syntec Numérique et IDC, la croissance 2016 s'établit à +2,9% et la prévision pour 2017 se situe à +3%. Le poids relatif entre les trois secteurs qui constituent ce marché est de 60% pour les ESN, de 17% pour les conseils en technologies et de 22% pour les éditeurs. En 2017, toujours selon cette étude, les secteurs des ESN et des conseils en technologies devraient progresser de +2,7% et celui de l'édition de logiciels B2B de +4,2%.

*La **Transformation Digitale** est ce qui permet aux entreprises et administration d'avoir une connaissance et une relation privilégiée avec leurs clients ou administrés, mais aussi avec tout l'écosystème auquel elles s'adressent pour vendre leurs produits et services. Les **Smacs** (acronyme anglo-saxon de S pour Social média ou réseaux sociaux, M pour Mobility (la mobilité), A pour Applications, C pour Cloud et S pour Security), désignent différents domaines sur lesquels repose notamment la transformation digitale. Selon Syntec/IDC, ces domaines seront en progression de + 15,2 % en 2017, représentant 20,1 % du marché logiciels & services informatiques. La croissance nette des Smacs sera de 1,2 Mds€ en 2017 tandis que celle des environnements traditionnels progressera de 135 M€. Pour être dans le sens de la vague, beaucoup d'ESN s'affirment digitales sans que l'on ne sache très bien ce que cela implique. Toutefois, toutes celles qui ont compris et intégré ce phénomène, se sont organisées pour avoir des offres crédibles et compétitives. Indéniablement, la modernisation des entreprises de tous secteurs passe par cette transformation digitale appelée par tous les dirigeants. De là découle la répartition des tâches et des budgets entre direction informatique et directions métiers.*

*Les 79,9% du marché des logiciels & services en 2017 hors Smacs, soit plus de 41,6 Mds€, relèvent de la **Transformation Numérique** ou encore Transformation Industrielle. A ce jour, toutes les entreprises utilisent déjà un ou plusieurs ordinateurs pour le Système d'Information (SI) de l'entreprise. Ces systèmes fonctionnent très bien et rendent les services que l'on en attend. Dans beaucoup d'organisations le SI est devenu si complexe et si gigantesque qu'il est très difficile de le remplacer par autre chose. Or sur ces 10 dernières années, les infrastructures ont évolué à grande vitesse. Avec l'arrivée du SaaS et du cloud, les entreprises n'ont plus besoin d'acheter leur informatique et peuvent simplement en payer l'usage. D'un modèle Capex, les entreprises peuvent opter pour un modèle Opex qui n'immobilise pas d'importants capitaux. Est-il plus économique d'acheter des serveurs et des équipements de stockage pour constituer son propre centre de données (jouer le Capex) ou de payer à l'utilisation un ensemble de services « cloud » d'hébergement, de stockage, de logiciels (choisir l'Opex) ?*

Paris, juin 2017

Bienvenue dans cette 37ème édition du **Livre d'Or 2017 des ESN et ICT**.

Le Livre d'Or 2017 des Éditeurs est paru également.

Vous pouvez télécharger ces deux documents depuis notre site web : www.ipresse.net

Roger BUI
rbui@ipresse.net

Exceptionnellement cette année, nous avons signé un partenariat avec **Syntec Numérique** pour la réalisation de notre enquête annuelle et la diffusion des Livres d'Or ensuite.

Logiciels & Services en 2017 : Croissance attendue de +3%

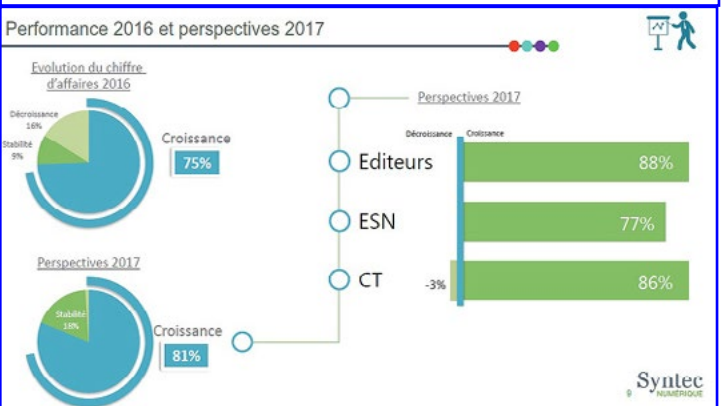
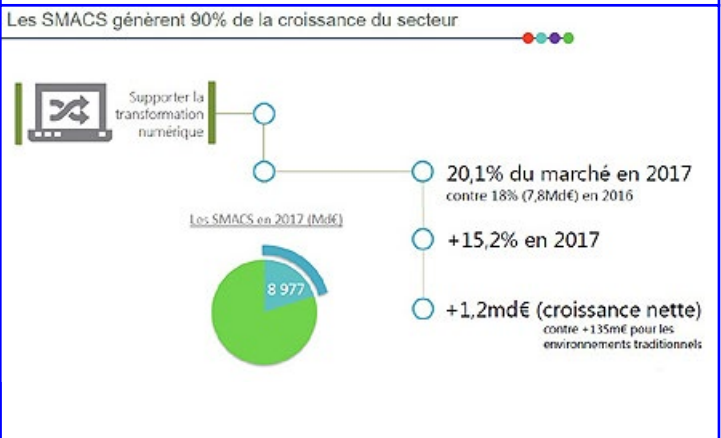
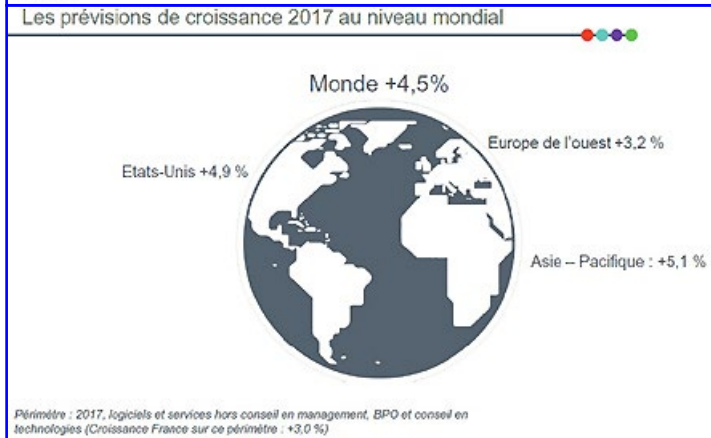
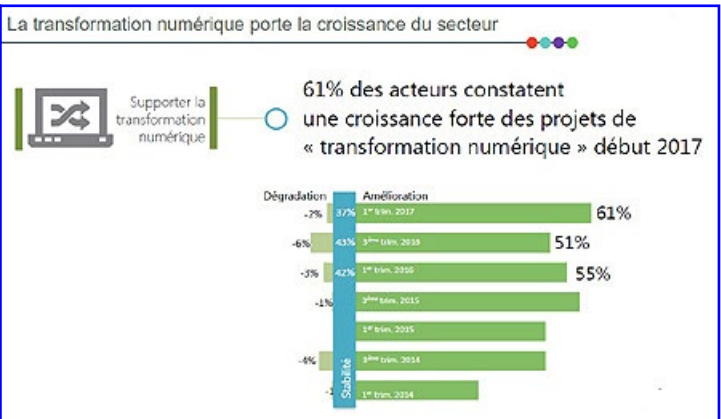
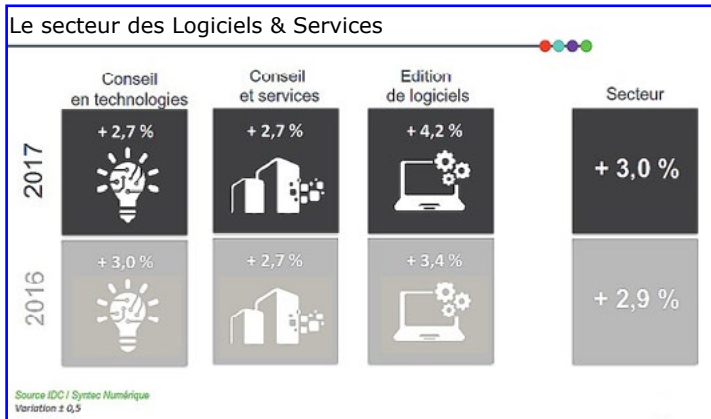
Paris, le 9 juin 2017 – Le 29 mars dernier, Syntec Numérique a présenté la conjoncture semestrielle du secteur. Il est clair que ce secteur se porte plutôt bien selon les remontées des acteurs et au vu des résultats 2016 et de ceux, estimés, du premier trimestre 2017. Si pour Syntec Numérique et IDC, 2016 enregistre une croissance revue à la hausse de +2,9% et une prévision de +3% pour 2017, le cabinet Pac est plus optimiste : respectivement de +3,6% et +4,1%. Comme nous le mentionnons dans notre éditorial, 2017 marque le début d'une période de prospérité pour les prestataires IT en général, portée par la transformation numérique et les Smacs.

La conjoncture

Syntec Numérique a révisé légèrement la croissance 2016 du secteur : +2,9%. Le numérique est un moteur de la croissance du pays, il est au cœur du processus de mutation dans tous les secteurs. C'est également le cas du secteur de la santé au sein duquel 51 % des établissements de soin ont avancé sur un plan de transformation numérique. Les sociétés du secteur se projettent positivement pour 2017 : 81 % des entreprises envisagent une croissance de leur chiffre d'affaires quand cette progression a profité à 75 % d'entre elles en 2016. L'activité des PME est également positive : 72 % d'entre elles amélioreront leur chiffre d'affaires en 2017. Le secteur affichera une croissance de + 3 % en 2017. Cette croissance sera portée par de nouvelles offres de services et logicielles, le développement de nouveaux domaines de compétences (DevOps, IoT...) ainsi que le développement du modèle SaaS. La transformation numérique est un moteur de croissance pour notre secteur. Cette mutation se diffuse dans tous

les secteurs de l'économie. 76 % de ces entreprises ont lancé un chantier de « transformation numérique », poussée par l'efficacité opérationnelle, la réduction des coûts et le renouvellement de l'expérience clients. Les entreprises de notre secteur sont quant à elles, 61% à constater une forte croissance de ces projets en ce début d'année 2017.

Les **SMACS** (Social, Mobilité, Analytics, Cloud et Sécurité), quelques-unes des technologies sur lesquelles reposent l'innovation et la transformation numérique, seront en progression de +15,2 % en 2017, représentant 20,1% du marché logiciels et services informatiques. La croissance nette des SMACS sera de 1,2 milliards d'euros en 2017 tandis que celle des environnements traditionnels progressera de 135 M€. En 2017, les enjeux pour les entreprises de notre secteur seront d'une part, l'amélioration de leur niveau de marge, le renforcement de l'innovation ainsi que la recherche des bonnes compétences pour renforcer leurs équipes.



ESN : +2,7% en 2017

Paris, le 9 juin 2017 – Le métier des ESN repose sur le conseil et les services. Toutefois, comme pour l'ensemble du marché, il est fortement bousculé par le mouvement de fonds de la transformation digitale. En effet, les ESN doivent non seulement avoir la compétence technique, mais elles doivent aussi avoir la compétence métier afin d'anticiper chez leurs clients les impacts de la transformation digitale, assimilable à une 4ème révolution industrielle.

Nous constatons que la vague de fond de la transformation numérique est bien lancée, mais que son ampleur est encore sous-estimée par la plupart des observateurs.

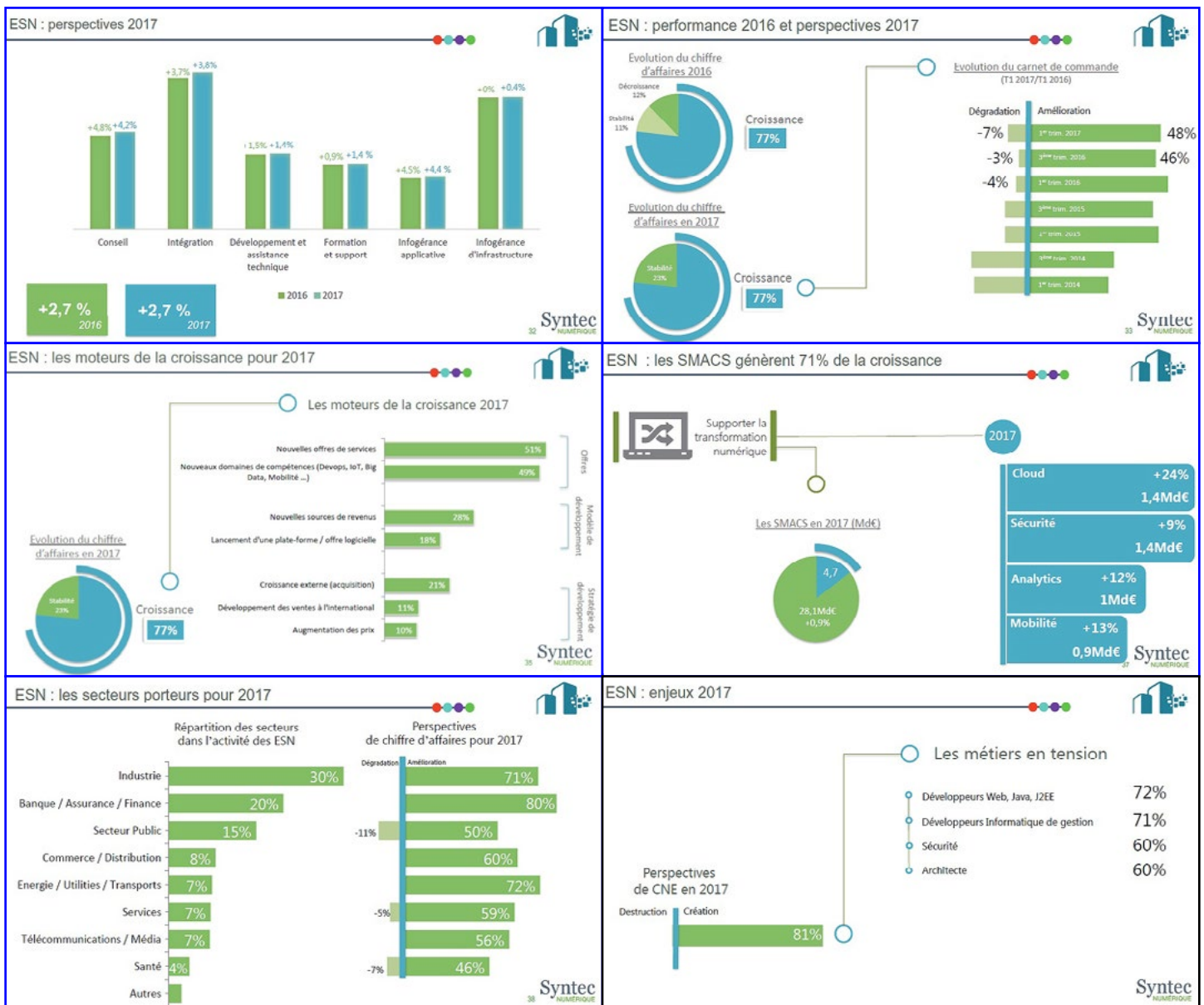
En effet, transformer tout un parc vieux parfois de plusieurs décennies, de matériels, de réseaux, de logiciels de base, de logiciels système, d'applicatifs et d'usages obsolètes, va demander beaucoup de temps et d'argent, car cela concerne toutes les facettes de notre économie et non uniquement le numérique. Plus encore. Ces transformations ne sont pas uniquement technologiques, mais bouleverseront nos habitudes de vie, nos exigences en matière d'efficacité et de temps de réponse et plus généralement nos choix.

77 % des ESN (Entreprises de Services du Numérique) feront progresser leur chiffre d'affaires en 2017. Elles sont 80 % au 1er trimestre 2017, à constater un ratio stable ou positif entre les nouvelles commandes (booking) et les facturations en cours (book-to-bill), signe que le marché reste dynamique. Le développement des nouvelles offres de

services ainsi que de nouveaux domaines de compétences (Devops, IoT, Big Data, Mobilité ...) porteront les activités des ESN. Les SMACS seront en croissance de + 15 % en 2017 et représenteront 14,5 % du marché des ESN soit 4,7 milliards d'euros. Les secteurs « Banque / Assurance / Finance », Industrie et « Energie / Utilities / Transports » porteront la croissance du Conseil et Services.

Cette 4ème révolution industrielle constitue un puissant levier pour les économies qui sauront la mettre en œuvre, la canaliser et l'amplifier. Pour les autres, ils resteront sur le quai en essayant de taxer les robots ou de socialiser les dégâts collatéraux. L'objectif est d'embarquer le plus de monde possible, avec une contre-partie : accepter le changement. On ne restera plus toute une vie à faire la même chose. La solution passe par un gigantesque effort de formation.

Malheureusement pour nous, aucun des candidats à la présidence n'a endossé ce challenge.



ICT : +2,7% en 2017

Paris, le 9 juin 2017 - Les ICT (Ingénierie et Conseil en Technologies) contribuent, pour leurs donneurs d'ordres, à la conception et/ou à la fabrication d'un produit ou d'un équipement destiné à être vendu (conception de tout ou partie d'un véhicule, d'un bien d'équipement, de consommation, mise au point d'informatique embarquée à bord d'un avion, etc.). C'est ce qu'on appelle la R&D externalisée. Mais les ICT ne font pas que de l'externalisation de R&D.

La grande différence entre ESN et ICT se trouve dans le finalité des missions. Les ESN gèrent des applications et plus généralement des projets touchant la gestion des entreprises. L'activité des ICT porte d'abord sur l'externalisation de la R&D pour la conception et/ou la fabrication des produits mais aussi sur l'ISTI (informatique scientifique, technique et industrielle) et l'embarquée. L'informatique embarquée ne connaît pas de limites. Les voitures, avant de devenir vraiment autonomes, embarquent plusieurs dizaines de processeurs pour prendre en charge tous les contrôles et aides à la conduite qui contribuent à notre sécurité et à notre confort. Le secteur de la défense représente un terrain de jeu sans limites également pour les ICT, tant sur terre que dans les airs ou sur mer. Outre le volet temps réel de ces applications, l'apport des technologies comme l'IA (intelligence artificielle), le big data associés à IoT (les objets connectés), permettent d'en tirer des résultats jusqu'à présent inaccessibles.

Par ailleurs, de plus en plus, les ICT s'accaparent une part significative de l'activité ESN, s'agissant d'interventions au niveau des SI de gestion des entreprises. Cela leur permet

de conforter leur chiffre d'affaires.

Selon l'étude Syntec/IDC, la dynamique de croissance est différente selon la taille des entreprises : en 2017, 50 % des acteurs de taille intermédiaire anticipent l'augmentation de leur chiffre d'affaires tandis que tous les grands acteurs envisagent cette progression. Les moteurs de croissance pour les entreprises du conseil en technologies sont le développement des ventes à l'international (essentiellement pour les grands acteurs) ainsi que la mise sur le marché de nouvelles offres de services. Elles évaluent les opportunités liées à l'Internet des objets, à la robotique et à la cybersécurité. Les grandes entreprises du secteur s'appuient également sur le développement de l'offshore pour assurer leur croissance et la préservation de leurs marges. L'offshore représente en 2016, 3,1 % du marché du conseil en technologies. Les principaux secteurs clients qui participent aux développements des activités du conseil en technologies sont surtout l'Automobile, les Transports (notamment ferroviaires) ainsi que le secteur « Militaire / Défense ». Le secteur de l'Aéronautique progresse également, de plus en plus porté par les projets liés à l'industrialisation.



P6

Sommaire

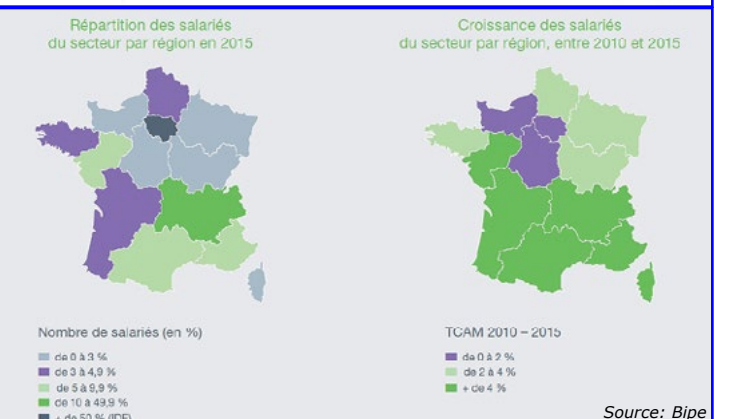
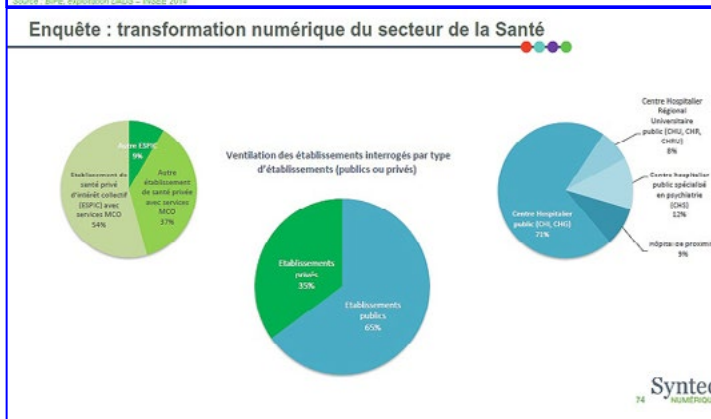
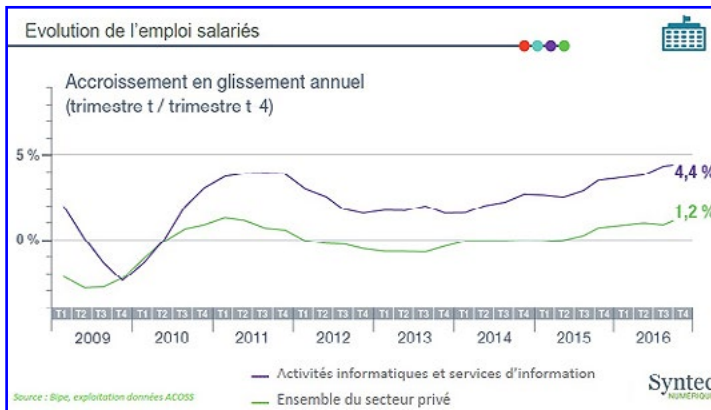
Social

Paris, le 9 juin 2017 - Le secteur compte 427 000 salariés (Bipe) chez les prestataires et éditeurs et environ 750 000 chez l'utilisateur. La pyramide des âges du secteur poursuit son mouvement de professionnalisation. Pour la première fois, les salariés du secteur de plus de 45 ans, sont proportionnellement plus nombreux que les salariés de moins de 30 ans. Les conditions de travail demeurent attractives avec 94 % de CDI et 69,1 % de cadres.

En 2017 le secteur sera, à nouveau, le premier recruteur et premier créateur d'emploi net de cadres. Les activités informatiques et télécommunications constituent la locomotive du marché de l'emploi cadre, et ce principalement sous l'effet de la transformation numérique. Cette année, les entreprises du secteur envisagent de recruter jusqu'à près de 54 000 cadres. A noter que le secteur est aussi le premier créateur de postes cadres. Cœur de métier dans les entreprises du service numérique, les cadres informaticiens seraient les plus recherchés. Les jeunes cadres de un à cinq ans d'expérience resteraient les cibles privilégiées des recruteurs, suivis par les jeunes diplômés.

Après une augmentation de 25 % des embauches de cadres dans le secteur des activités informatiques et télécommunications en 2016, une nouvelle hausse des recrutements est attendue pour 2017. Dans l'hypothèse la plus favorable, 53 640 cadres seraient embauchés par les entreprises du secteur, soit une croissance pouvant aller jusqu'à + 15 % par rapport à 2016. Les projets liés à la transformation numérique et engagés par de très nombreuses entreprises (Big data, cloud, cybersécurité...) participent à cette accélération des besoins en

compétences cadres. Avec près d'une embauche de cadres sur quatre, le secteur renforcerait sa place de premier recruteur de cadres tout en contribuant au dynamisme de l'ensemble du marché (entre 208 000 et 225 000 recrutements de cadres prévus en 2017, soit + 2 % à + 10 % par rapport à 2016). Cette bonne orientation du marché de l'emploi cadre dans les activités informatiques et télécommunications se reflète également à travers les perspectives très optimistes des entreprises quant à l'évolution de leurs effectifs pour 2017. Interrogées fin 2016, elles sont ainsi plus nombreuses, par rapport à l'année précédente, à envisager d'augmenter leur effectif cadre (45 %, contre 35 % un an auparavant) et leur effectif salarié (53 %, contre 43 %). Seules 4 % prévoient une réduction de leur effectif cadre et 6 % une diminution de leur effectif salarié pour 2017. Les entreprises du secteur sont aussi nettement plus confiantes que l'ensemble du marché. Tous secteurs confondus, les entreprises se montrent certes plus optimistes pour 2017 qu'elles ne l'étaient pour 2016, mais elles n'en demeurent pas moins prudentes quant à l'évolution de leurs effectifs : 85 % d'entre elles prévoient une stabilité de leur effectif cadre et seulement 10 % une hausse.



Le baromètre IT 2016 d'APM

Paris, le 9 mai 2017 – Le Baromètre APM pour les fusacs (fusions-acquisitions) de 2016 vient de paraître. Avec un volume de 3,36 milliards d'euros et 152 opérations, les fusions-acquisitions (fusacs) sur le marché français des Logiciels & Services ont fait preuve d'une très belle dynamique. Toutefois, nous sommes loin des 4,83 milliards d'euros et 146 opérations, explosion de 132% du volume des acquisitions effectuées en France dans le secteur IT en 2014, l'année record depuis 20 ans, ni des 3,73 milliards de 2003 avec seulement 38 opérations.

La vocation de ce baromètre annuel, véritable radiographie de la vitalité du secteur, est d'en dégager les tendances de fond, de les analyser et d'établir des perspectives à court terme pour les acteurs du marché. Sur un marché IT dont la croissance est reparti à la hausse à +3% en 2017, selon Syntec Numérique après une année en berne en 2013 à -0,3%, les acteurs des technologies de l'information se sont montrés hyperactifs en 2015, et ont poursuivi le mouvement en 2016, constate APM.

Le secteur IT a enregistré 3 transactions majeures en 2016. Le rachat de deux membres du top 10 de leur catégorie : GFI par le qatari Mannai Corporation et Cegid par les fonds SilverLake & Alta One ainsi que celui d'Ausy par Randstad. Hors ces opérations exceptionnelles, le volume total des opérations a chuté de 31% à 2,1 Md€. En procédant à 27 acquisitions, pour 934 M€ de CA, soit 28% du volume global, les fonds de LBO s'imposent parmi les principaux animateurs du marché; Le cross-border explose littéralement avec 22 acquisitions pour 1,6 Mds€ de CA (soit la moitié des volumes), contre 200 M€ lors de l'exercice précédent.

Consulting et ESN : 2 deals très remarquables : Mannai Corporation rachète GFI et Randstad acquiert Ausy ; Un volume en baisse sur les opérations courantes du fait de l'absence en 2016 de deals mid size comparables à ceux de 2015 (APX, Kurt Salmon, Cimpa, Synchrone, etc.).

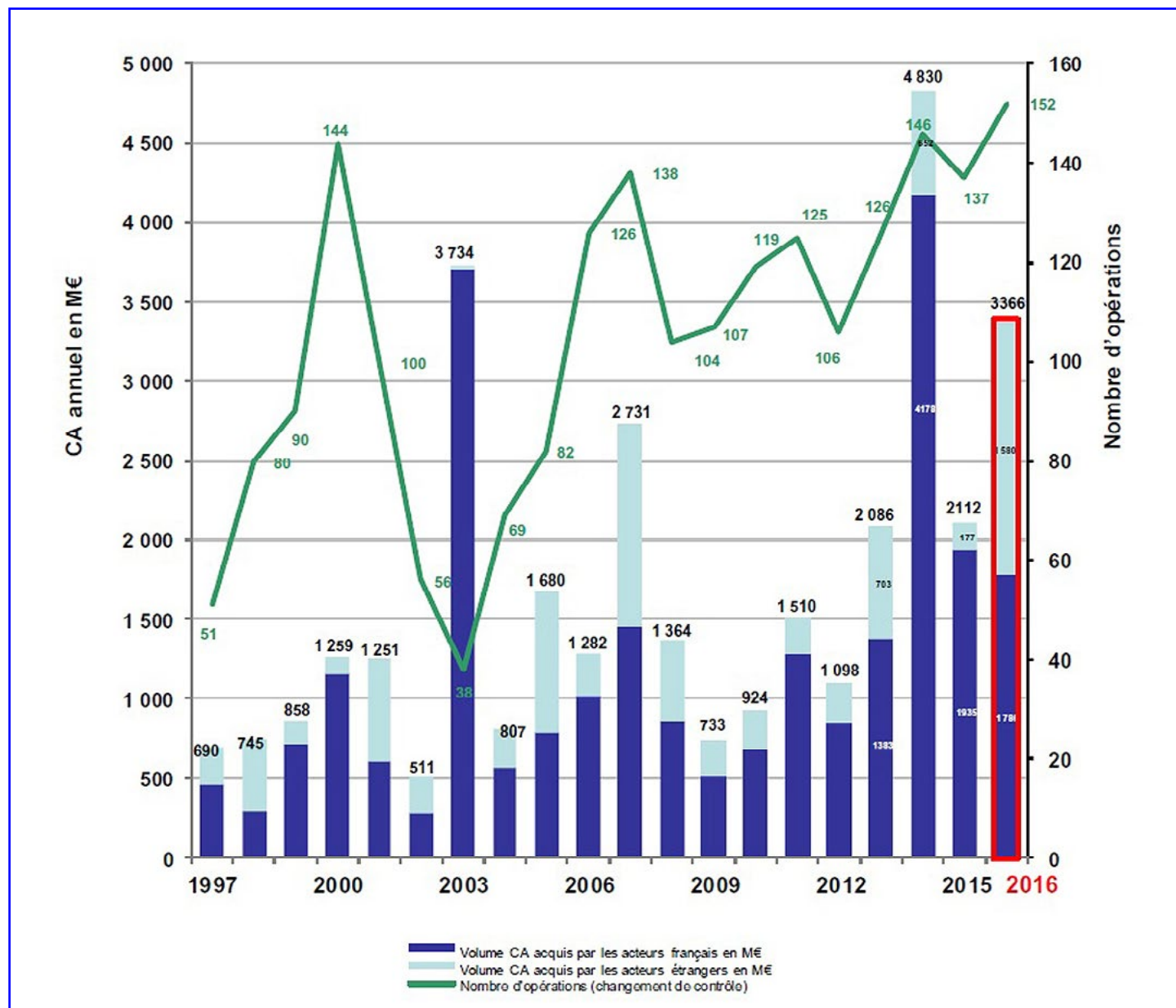
Editeurs : Cegid, leader historique dans les logiciels de gestion, n°5 du secteur, passe sous le contrôle des fonds anglo-saxons

SilverLake et Alta One pour accentuer son buildup international ; Des volumes stables sur les opérations courantes où les fonds accentuent inéluctablement leur emprise.

Un marché massivement smallet midcap : Encore trois quarts de petites opérations mais 86% des volumes ont porté sur les cibles de CA supérieur à 15 M€ ; Le CA moyen de la cible française ressort à 10 M€, avec 8,3 M€ pour les éditeurs de logiciels et 14 M€ pour les services.

Les fonds d'investissement confirment leur percée sur le marché du M&A IT : Multiplication par 2,5 en 3 ans des opérations réalisées par les fonds LBO (11 en 2014 vs 27 en 2016) ; Des volumes en constante progression à 934 M€ (vs 818 M€ en 2015) représentant 28% du volume global ; Parmi les principales opérations réalisées par les fonds d'investissement, à noter les acquisitions des éditeurs Cegid, Infovista et Trace one ainsi que des ESN et intégrateurs Adista, FIME et DCI.

Une consolidation de plus en plus cross-border, en particulier sur les plus grosses cibles : Une grande majorité d'opérations franco- françaises... mais un volume global bien équilibré ; 22 opérations transfrontalières (contre 18 en 2015) ; Explosion des volumes cross border à 1,6 Mds€ (+793%), soit 47% du volume global avec en particulier l'acquisition de GFI et celle de Cegid mais aussi celles des éditeurs Enablon, Sylob, Edevice, Qosmoset KapiaSolutions ainsi que des ESN Alcyane, Nomios, Keonysset Moodstocks.



Le TOP 2017 des ESN et ICT en France

(selon le CA réalisé en France)

Vous trouverez ci-après les 2 tableaux correspondants au classement des 139 ESN et Conseils en Technologies de notre Top 2017 des ESN et ICT en France. En effet, les sociétés sont classées selon l'ordre décroissant du chiffre d'affaires services IT réalisé en France en 2016. C'est le classement que nous avons privilégié depuis la création de ce Top. Vous trouverez dans le chapitre correspondant le détail de chacune des sociétés avec les chiffres sur 2 exercices, une présentation rapide de l'activité et les perspectives de développement en 2017 commentées par le PDG, illustré par sa photo.

Rang	ESN ET ICT EN FRANCE	CA Fr ESN 2016	CA 2016	ROC 2016	RO 2016	NET 2016	EFF 2016	CA 2015	ROC 2015	RO 2015	NET 2015	EFF 2015
1	OBS*	6400,0	6400,0	NC	NC	NC	21000	NC	NC	NC	NC	NC
2	CAPGEMINI HOLDING*	2567,0	12539,0	1440,0	1148,0	921,0	193077	11915,0	1262,0	1022,0	1124,0	180639
3	ATOS*	1709,0	11717,0	1103,9	813,1	567,0	100096	10686,0	917,0	589,3	406,2	91322
4	IBM France*	1658,0	75573,0	NC	NC	11226,0	380000	74758,0	NC	NC	NC	377757
5	SOPRA STERIA GROUP*	1528,0	3741,3	267,8	240,2	150,4	39813	3584,4	225,0	152,6	84,4	38450
6	ACCENTURE*	1362,2	31095,0	NC	4548,5	4113,5	384000	28351,9	NC	4024,1	2990,7	358000
7	HPE*	1226,7	47398,0	NC	NC	2989,0	195000	47656,0	NC	NC	NC	240000
8	CGI France*	955,6	7064,8	NC	NC	706,7	68000	6782,3	NC	NC	644,5	65000
9	ALTRAN TECHNOLOGIES*	861,6	2120,1	219,7	190,4	122,5	29106	1945,1	185,9	155,0	100,5	25935
10	ALTEN*	830,1	1748,3	180,9	157,4	112,4	24000	1540,9	152,5	147,1	106,3	20400
11	GFI INFORMATIQUE*	696,1	1015,4	61,7	51,1	32,1	14100	894,0	58,7	39,0	22,0	11778
12	ASSYSTEM	637,0	955,6	66,9	NC	32,1	12422	907,7	57,8	NC	27,9	11553
13	ECONOCOM*	627,8	2536,2	140,3	129,3	39,6	10008	2316,1	117,7	108,3	57,8	9134
14	AKKA TECHNOLOGIES*	509,1	1122,7	77,2	NC	12,7	13252	1001,7	60,8	NC	26,2	12222
15	WORLDLINE*	428,5	1309,2	196,6	210,0	150,4	8725	1227,0	177,9	148,1	103,4	7354
16	NEURONES	424,5	446,8	43,5	42,5	25,2	5044	399,4	NC	37,1	21,3	4580
17	WAVESTONE*	295,0	326,2	34,5	26,6	14,3	2511	163,1	21,1	20,4	12,6	1514
18	CSC*	283,5	7193,0	NC	NC	NC	70000	11523,7	NC	NC	NC	70000
19	OPEN*	282,0	304,7	21,5	20,3	11,7	3650	282,3	17,3	16,6	8,8	3500
20	OVH.COM	250,0	320,0	NC	NC	NC	1500	250,0	NC	NC	NC	1200
21	AUSY*	244,7	460,5	NC	NC	NC	NC	394,3	33,2	25,4	13,9	4542
22	TESSI*	240,0	404,0	48,7	46,9	30,2	7648	290,0	41,8	41,3	22,9	5464
23	SII*	235,0	430,0	NC	NC	NC	7000	360,1	23,3	21,6	13,2	5790
24	DEVOTEAM*	233,2	555,7	47,0	38,0	21,5	4229	485,3	33,4	28,4	16,2	3957
25	AUBAY*	180,4	326,4	31,5	NC	21,3	4899	273,8	26,0	NC	15,9	4667
26	ITS GROUP	173,8	188,8	6,3	4,3	2,4	1292	192,1	5,0	4,4	2,4	1217
27	INFOTEL	167,8	190,6	21,9	21,4	13,8	1502	174,6	19,8	19,8	13,1	1352
28	UMANIS*	153,3	153,3	NC	13,8	11,9	2288	148,5	NC	5,3	3,1	1907
29	APSIDE SA	152,0	153,0	13,0	12,5	12,0	2130	135,0	9,3	9,0	8,5	1930
30	PROSERVIA*	151,0	151,0	NC	NC	NC	3000	137,0	NC	NC	NC	2600
31	SQLI*	149,1	190,9	14,0	10,8	6,2	2020	179,0	10,8	6,7	3,6	1875
32	ASTEK*	147,0	170,0	NC	NC	NC	2550	156,0	NC	NC	NC	2410
33	KEYRUS*	140,9	227,9	9,2	7,4	4,4	2675	201,9	8,1	5,7	3,3	2365
34	BUSINESS & DECISION*	137,6	227,6	0,2	-0,4	-5,9	2473	224,2	5,9	4,7	1,0	2578
35	SCC SA*	137,0	2257,0	NC	40,0	23,0	7144	2220,0	NC	20,0	16,0	6198
36	ONEPOINT*	136,0	170,0	NC	NC	NC	1850	152,8	7,4	5,9	4,5	1680
37	TALAN*	133,3	158,4	15,5	10,6	6,9	1454	140,6	14,3	14,1	5,7	1317
38	SCALIAN*	131,6	131,6	7,6	7,8	4,1	2093	69,0	4,5	3,1	1,7	927
39	CS COMM. & SYST.*	128,4	176,5	NC	4,0	-1,3	1839	169,9	NC	3,9	1,0	1820
40	CONSORT NT*	125,0	125,0	7,3	9,1	7,2	1822	125,1	6,9	8,6	5,1	1778
41	VEISO	122,8	132,0	NC	NC	NC	1200	120,0	5,0	5,7	3,2	1117
42	WIPRO*	111,0	7258,0	NC	1266,0	NC	173000	6651,0	NC	1233,0	NC	158000
43	MODIS*	110,0	2570,0	NC	NC	NC	28240	2588,0	NC	NC	NC	28240
44	SYNCHRONE	105,0	105,0	NC	23,0	9,7	1100	103,0	9,1	8,8	7,9	1023
45	TIBCO*	104,4	108,0	5,6	5,6	4,1	836	106,0	5,8	5,8	3,4	865
46	SOFTEAM CADEXTAN*	102,0	102,0	5,5	NC	3,2	1020	82,0	4,2	NC	3,1	900
47	SODIFRANCE*	100,7	104,1	7,1	6,6	3,6	1279	83,9	5,9	5,1	3,1	1255
48	GROUPE INTM*	93,0	101,0	13,0	13,0	8,5	1230	73,0	10,4	10,3	6,3	837
49	T-SYSTEMS*	91,0	7907,0	NC	NC	NC	46000	7055,0	NC	NC	NC	46000
50	COMPUTACENTER*	84,5	3770,0	NC	NC	NC	15000	4139,0	NC	NC	NC	NC
51	VISIATIV*	83,9	105,9	6,2	4,6	4,4	600	82,7	3,8	2,5	0,4	500
52	MICROPOLE*	81,7	113,7	3,4	1,2	-0,3	1150	103,0	2,6	1,7	0,1	1100
53	FASTOR GIE*	76,1	76,1	NC	NC	NC	788	32,0	NC	NC	NC	387
54	OXYA France*	75,8	78,9	-0,1	-0,4	-0,7	580	71,5	2,0	1,9	1,1	571
55	SMILE*	70,0	75,3	NC	6,2	NC	1001	70,0	NC	5,2	NC	950
56	ANTEMETA	60,8	60,8	NC	NC	2,8	153	54,9	NC	NC	2,1	153
57	MAGELLAN CONSULTING*	60,0	60,0	NC	NC	NC	600	54,0	NC	NC	NC	500
58	MC2I GROUPE*	59,0	59,0	NC	NC	NC	560	51,4	9,0	9,0	4,9	460
59	VIVERIS*	57,8	57,8	NC	NC	NC	800	55,2	NC	NC	NC	765
60	NEO SOFT SERVICES	57,7	57,7	NC	3,2	3,3	850	50,2	NC	1,0	0,7	780
61	ACENSI	57,3	61,2	NC	NC	NC	730	49,3	NC	NC	NC	568
62	HARDIS GROUPE	56,2	83,3	NC	6,6	NC	850	68,8	NC	4,2	NC	732
63	DCI*	55,6	55,6	5,6	5,0	0,7	152	47,2	5,1	3,9	-0,3	143
64	AMARIS France	52,0	140,0	NC	17,1	6,5	2650	103,0	NC	10,2	5,3	2050
65	HN SERVICES	51,7	55,5	NC	NC	NC	720	48,5	NC	NC	NC	665
66	TRSB*	50,0	50,0	NC	NC	NC	700	27,6	NC	NC	NC	205
67	PASAPASKPF	45,0	45,0	NC	NC	NC	300	15,3	NC	1,0	0,5	156
68	ITLINK	42,0	42,0	3,0	3,1	2,7	519	38,1	NC	2,6	2,5	500
69	KLEE GROUP*	41,9	56,2	NC	NC	NC	456	49,1	NC	NC	NC	416
70	ARISMORE*	38,0	38,0	NC	NC	NC	320	36,0	NC	NC	NC	300

*Membre Syntec Numérique

@IPRESSE.NET 2017-2018

Le TOP 2017 des ESN et ICT en France

(selon le CA réalisé en France)

Dans la majorité des cas, les chiffres nous ont été communiqués par les sociétés elles-mêmes, sous leur propre responsabilité. Dans un certain nombre de cas, nous avons dû trouver par nous-même, ces chiffres qui sont normalement publics. Si la société est cotée en bourse cela ne pose aucun problème avec les obligations qu'elles ont en matière de publications réglementées. En revanche, pour les entreprises non cotées, les sites spécialisés qui reprennent les chiffres déposés aux greffes, sont souvent très utiles. Seul souci, beaucoup d'entreprises ne déposent pas dans les temps ou pas du tout leurs documents comptables, ce qui constitue une infraction.

Rang	ESN ET ICT EN FRANCE	CA Fr ESN 2016	CA 2016	ROC 2016	RO 2016	NET 2016	EFF 2016	CA 2015	ROC 2015	RO 2015	NET 2015	EFF 2015
71	OCTO TECHNOLOGY*	37,5	47,3	NC	NC	NC	377	38,4	NC	3,8	2,8	310
72	ALTECA*	37,0	37,0	1,9	1,9	1,5	454	34,0	2,4	2,4	1,6	407
73	SOAT*	36,5	36,5	NC	NC	NC	365	34,9	NC	NC	NC	355
74	GROUPE SIGMA*	36,0	60,0	NC	NC	NC	780	62,0	NC	NC	NC	800
75	OZITEM	35,0	35,0	NC	NC	NC	300	32,2	1,9	NC	1,0	256
76	SOFT COMPUTING	34,0	40,0	2,7	2,8	1,8	385	39,9	3,6	3,2	2,2	379
77	ASI INFORMATIQUE*	32,0	32,0	0,7	NC	NC	370	32,4	0,6	NC	NC	330
78	SWORD GROUP SE	31,5	160,2	NC	19,5	10,5	1531	137,6	16,4	11,3	10,2	1404
79	OBJECTWARE	31,5	35,0	NC	NC	NC	370	28,7	NC	NC	NC	300
80	TLTI INFORMATIQUE*	31,0	31,0	2,9	1,5	NC	230	29,0	2,8	1,4	NC	190
81	DCS EASYWARE*	31,0	33,0	NC	NC	NC	550	29,0	NC	NC	NC	444
82	DEGETEL GROUP	29,1	31,8	2,2	1,5	1,2	365	25,4	0,1	0,9	0,4	302
83	INTERDATA	29,0	29,0	NC	NC	NC	100	29,2	0,7	0,3	0,2	100
84	ACMI	28,0	30,0	NC	2,2	NC	52	31,0	NC	2,0	NC	50
85	INFODIS IT	27,3	27,3	3,9	3,9	2,3	268	26,3	2,5	2,8	1,8	250
86	SFEIR SAS*	25,5	29,9	3,2	3,0	3,0	314	25,5	1,8	1,5	1,7	280
87	OCEANE CONSULTING*	24,0	24,5	NC	NC	0,7	247	21,9	NC	NC	NC	243
88	SOFT COMPANY*	23,7	23,7	1,0	NC	NC	308	23,0	1,0	NC	NC	300
89	GALITT*	22,8	31,0	NC	NC	NC	247	30,0	NC	NC	NC	246
90	SULLY GROUP*	22,7	22,7	NC	NC	NC	299	21,1	2,6	NC	1,2	257
91	ZENIKA*	22,7	22,7	1,7	1,7	1,7	257	16,7	0,9	0,2	1,0	188
92	CLARANET*	21,1	360,0	NC	NC	NC	1800	228,0	NC	NC	NC	1000
93	NEXEO CONSULTING*	20,7	20,7	NC	NC	0,3	190	18,3	NC	NC	0,8	175
94	GECI INTERNATIONAL	20,1	24,3	NC	NC	NC	345	15,5	NC	NC	NC	367
95	SYNECHRON*	19,0	280,0	NC	38,0	NC	6000	245,7	NC	14,2	NC	4721
96	IT&M*	18,6	18,6	1,1	NC	NC	230	18,5	1,0	NC	NC	210
97	HITECHPROS	18,4	18,4	NC	2,6	1,7	19	16,7	NC	2,0	1,4	19
98	TVH CONSULTING*	17,5	17,5	NC	NC	1,0	99	16,3	NC	NC	1,0	90
99	AMEXIO	17,2	17,7	2,8	2,8	1,6	171	17,5	3,2	3,1	1,9	160
100	DIGORA SAS*	17,0	21,0	NC	NC	NC	110	18,8	0,2	0,2	0,1	76
101	GROUPE ALTERA	17,0	17,0	NC	NC	NC	65	12,0	NC	NC	NC	65
102	PRODWARE	15,5	175,8	15,8	14,8	9,4	NC	181,8	15,4	9,8	5,7	1275
103	HENIX*	14,2	16,0	NC	NC	1,7	155	14,0	NC	NC	1,6	140
104	ACIAL*	12,2	13,1	NC	1,5	1,2	210	10,7	NC	1,0	0,8	162
105	WEBNET*	11,7	11,7	0,9	0,9	0,4	135	10,5	0,8	0,8	0,5	130
106	ALTEIS*	11,0	11,0	NC	NC	NC	130	9,4	NC	NC	NC	122
106	KALIOP*	11,0	12,0	NC	NC	NC	160	10,1	0,9	0,7	0,7	138
108	NETXP	10,6	10,6	NC	NC	NC	90	9,8	NC	NC	NC	85
109	CARDIWEB	10,3	10,3	NC	NC	1,0	44	9,9	1,4	1,3	0,9	48
109	METANEXT*	10,3	10,3	0,5	0,5	0,5	110	8,7	NC	NC	NC	90
111	Hii*	10,1	12,4	NC	1,2	1,3	118	11,4	NC	0,8	0,5	112
112	ELCIMAI*	10,0	37,0	NC	NC	NC	380	37,0	NC	NC	NC	210
113	SI-LOGISM*	9,2	9,2	NC	NC	0,3	17	9,7	NC	NC	0,3	19
114	CLEVERSYS*	8,1	8,1	NC	NC	NC	60	7,8	NC	NC	NC	60
115	CASTELIS*	7,5	7,5	NC	NC	NC	90	7,1	NC	NC	NC	80
116	ATOL CD*	6,2	6,2	0,7	0,5	0,4	84	5,1	0,5	0,4	0,3	68
117	EURODECISION	6,0	6,0	NC	NC	NC	60	5,4	NC	NC	NC	56
118	SETRA CONSEIL	5,6	5,6	NC	NC	NC	24	5,5	NC	NC	NC	30
119	SAVANE CONSULTING*	5,3	5,3	NC	NC	NC	70	5,3	NC	NC	NC	60
119	PRIMIS*	5,3	5,3	NC	NC	NC	41	3,9	NC	NC	NC	28
121	AERIAL	5,0	5,0	NC	NC	NC	15	NC	NC	NC	NC	NC
121	EUCLYDE	5,0	5,0	NC	NC	NC	NC	4,2	NC	NC	NC	NC
123	ASAP CONSEIL*	4,8	4,8	NC	NC	NC	92	3,3	NC	NC	NC	62
124	DEUZZI	4,0	4,0	NC	NC	0,0	49	4,4	NC	NC	0,1	52
125	PHILOG*	3,4	3,4	NC	0,2	0,2	18	3,7	NC	0,4	0,3	22
125	B.WORKSHOP*	3,4	3,4	NC	NC	0,2	25	2,9	NC	NC	0,2	20
125	ARTIK CONSULTING*	3,4	3,4	NC	0,2	NC	18	2,3	NC	0,1	NC	15
128	ACTIVUS	3,0	3,0	NC	NC	0,3	69	1,0	NC	NC	0,2	37
129	STREAMWIDE	2,7	9,6	0,7	NC	0,6	111	8,6	-0,4	NC	0,1	115
130	ADES INGENIERIE INF.	2,4	2,4	0,1	0,1	0,1	11	2,4	0,1	0,1	0,1	9
131	OLEANO CONSULTING*	2,0	2,0	NC	NC	NC	20	1,9	0,1	0,1	0,1	18
131	TECHTEAM SAS*	2,0	2,0	NC	NC	NC	23	1,8	NC	NC	NC	21
133	ETHIC TECHNOLOGY*	1,8	1,8	0,1	0,1	0,1	14	1,2	0,1	0,0	0,0	9
134	ATEXIO*	1,4	1,4	0,2	0,2	0,1	11	1,2	0,0	0,0	0,0	8
135	RESEAU CONCEPT*	1,3	1,3	NC	NC	0,1	7	1,1	NC	NC	0,1	7
135	FACTORY GROUP*	1,3	1,3	NC	NC	NC	13	1,0	NC	NC	NC	10
137	WAKEONWEB*	1,2	1,2	NC	NC	NC	24	0,2	NC	NC	NC	8
138	OBJECTIF LIBRE	1,1	1,1	NC	NC	NC	16	0,7	NC	NC	NC	9
139	BEE ON WEB*	0,5	0,5	0,1	NC	0,1	2	0,5	0,2	NC	0,1	4

*Membre Syntec Numérique

©IPRESSE.NET 2017-2018

Le TOP 2017 des ESN et ICT françaises

(selon le CA consolidé mondial)

Les ESN et ICT françaises de notre panel totalisent un chiffre d'affaires 2016 de 54,6 Mds€ dont 57% sont réalisés hors de l'Hexagone. En 2015, le chiffre d'affaires était de 44,2 Mds€, soit une croissance de +12,6%. Entre ces deux exercices, l'effectif total est passé de 535 301 en 2015 à 579 343 personnes en 2016, soit une augmentation de +8,2%.

La France a toujours été le pays des services informatiques, avec un historique tumultueux qui se trouve à l'origine de l'engouement de toute une génération d'informaticiens-entrepreneurs. En effet, cela tient très certainement à l'effet d'entraînement qu'a pu produire une société comme Sogeti, devenue Capgemini qui s'est créée à partir d'un spin-off de Bull autour des trois fondateurs de Sopra. Serge Kampf, disparu depuis peu, a mené depuis 1967 la petite barque Sogeti, pour en faire un des 10 plus grands paquebots au monde qui a généré 12,5 milliards d'euros en 2016 avec plus presque 200 000 personnes à bord.

Rang	ESN ET ICT FRANÇAIS	CA 2016	CA Fr ESN 2016	ROC 2016	RO 2016	NET 2016	EFF 2016	CA 2015	ROC 2015	RO 2015	NET 2015	EFF 2015
1	CAPGEMINI HOLDING*	12539,0	2567,0	1440,0	1148,0	921,0	193077	11915,0	1262,0	1022,0	1124,0	180639
2	ATOS*	11717,0	1709,0	1103,9	813,1	567,0	100096	10686,0	917,0	589,3	406,2	91322
3	OBS*	6400,0	6400,0	NC	NC	NC	21000	NC	NC	NC	NC	NC
4	SOPRA STERIA GROUP*	3741,3	1528,0	267,8	240,2	150,4	39813	3584,4	225,0	152,6	84,4	38450
5	MODIS*	2570,0	110,0	NC	NC	NC	28240	2588,0	NC	NC	NC	28240
6	ALTRAN TECHNOLOGIES*	2120,1	861,6	219,7	190,4	122,5	29106	1945,1	185,9	155,0	100,5	25935
7	ALTEN*	1748,3	830,1	180,9	157,4	112,4	24000	1540,9	152,5	147,1	106,3	20400
8	WORLDLINE*	1309,2	428,5	196,6	210,0	150,4	8725	1227,0	177,9	148,1	103,4	7354
9	AKKA TECHNOLOGIES*	1122,7	509,1	77,2	NC	12,7	13252	1001,7	60,8	NC	26,2	12222
10	GFI INFORMATIQUE*	1015,4	696,1	61,7	51,1	32,1	14100	894,0	58,7	39,0	22,0	11778
11	ASSYSTEM	955,6	637,0	66,9	NC	32,1	12422	907,7	57,8	NC	27,9	11553
12	DEVOTEAM*	555,7	233,2	47,0	38,0	21,5	4229	485,3	33,4	28,4	16,2	3957
13	AUSY*	460,5	244,7	NC	NC	NC	NC	394,3	33,2	25,4	13,9	4542
14	NEURONES	446,8	424,5	43,5	42,5	25,2	5044	399,4	NC	37,1	21,3	4580
15	SII*	430,0	235,0	NC	NC	NC	7000	360,1	23,3	21,6	13,2	5790
16	TESSI*	404,0	240,0	48,7	46,9	30,2	7648	290,0	41,8	41,3	22,9	5464
17	AUBAY*	326,4	180,4	31,5	NC	21,3	4899	273,8	26,0	NC	15,9	4667
18	WAVESTONE*	326,2	295,0	34,5	26,6	14,3	2511	163,1	21,1	20,4	12,6	1514
19	OVH.COM	320,0	250,0	NC	NC	NC	1500	250,0	NC	NC	NC	1200
20	OPEN*	304,7	282,0	21,5	20,3	11,7	3650	282,3	17,3	16,6	8,8	3500
21	KEYRUS*	227,9	140,9	9,2	7,4	4,4	2675	201,9	8,1	5,7	3,3	2365
22	BUSINESS & DECISION*	227,6	137,6	0,2	-0,4	-5,9	2473	224,2	5,9	4,7	1,0	2578
23	SQLI*	190,9	149,1	14,0	10,8	6,2	2020	179,0	10,8	6,7	3,6	1875
24	INFOTEL	190,6	167,8	21,9	21,4	13,8	1502	174,6	19,8	19,8	13,1	1352
25	ITS GROUP	188,8	173,8	6,3	4,3	2,4	1292	192,1	5,0	4,4	2,4	1217
26	CS COMM. & SYST.*	176,5	128,4	NC	4,0	-1,3	1839	169,9	NC	3,9	1,0	1820
27	PROWARE	175,8	15,5	15,8	14,8	9,4	NC	181,8	15,4	9,8	5,7	1275
28	ASTEK*	170,0	147,0	NC	NC	NC	2550	156,0	NC	NC	NC	2410
29	ONEPOINT*	170,0	136,0	NC	NC	NC	1850	152,8	7,4	5,9	4,5	1680
30	SWORD GROUP SE	160,2	31,5	NC	19,5	10,5	1531	137,6	16,4	11,3	10,2	1404
31	TALAN*	158,4	133,3	15,5	10,6	6,9	1454	140,6	14,3	14,1	5,7	1317
32	UMANIS*	153,3	153,3	NC	13,8	11,9	2288	148,5	NC	5,3	3,1	1907
33	APSIDE SA	153,0	152,0	13,0	12,5	12,0	2130	135,0	9,3	9,0	8,5	1930
34	PROSERVIA*	151,0	151,0	NC	NC	NC	3000	137,0	NC	NC	NC	2600
35	VESEO	132,0	122,8	NC	NC	NC	1200	120,0	5,0	5,7	3,2	1117
36	SCALIAN*	131,6	131,6	7,6	7,8	4,1	2093	69,0	4,5	3,1	1,7	927
37	CONSORT NT*	125,0	125,0	7,3	9,1	7,2	1822	125,1	6,9	8,6	5,1	1778
38	MICROPOLE*	113,7	81,7	3,4	1,2	-0,3	1150	103,0	2,6	1,7	0,1	1100
39	TIBCO*	108,0	104,4	5,6	5,6	4,1	836	106,0	5,8	5,8	3,4	865
40	VISIATIV*	105,9	83,9	6,2	4,6	4,4	600	82,7	3,8	2,5	0,4	500
41	SYNCHRONE	105,0	105,0	NC	23,0	9,7	1100	103,0	9,1	8,8	7,9	1023
42	SODIFRANCE*	104,1	100,7	7,1	6,6	3,6	1279	83,9	5,9	5,1	3,1	1255
43	SOFTEAM CADEXTAN*	102,0	102,0	5,5	NC	3,2	1020	82,0	4,2	NC	3,1	900
44	GROUPE INTM*	101,0	93,0	13,0	13,0	8,5	1230	73,0	10,4	10,3	6,3	837
45	HARDIS GROUPE	83,3	56,2	NC	6,6	NC	850	68,8	NC	4,2	NC	732
46	OXYA*	78,9	75,8	-0,1	-0,4	-0,7	580	71,5	2,0	1,9	1,1	571
47	FASTOR GIE*	76,1	76,1	NC	NC	NC	788	32,0	NC	NC	NC	387
48	SMILE*	75,3	70,0	NC	6,2	NC	1001	70,0	NC	5,2	NC	950
49	ACENSI	61,2	57,3	NC	NC	NC	730	49,3	NC	NC	NC	568
50	ANTEMETA	60,8	60,8	NC	NC	2,8	153	54,9	NC	NC	2,1	153
51	GROUPE SIGMA*	60,0	36,0	NC	NC	NC	780	62,0	NC	NC	NC	800
52	MAGELLAN CONSULTING*	60,0	60,0	NC	NC	NC	600	54,0	NC	NC	NC	500
53	MC2I GROUPE*	59,0	59,0	NC	NC	NC	560	51,4	9,0	9,0	4,9	460
54	VIVERIS*	57,8	57,8	NC	NC	NC	800	55,2	NC	NC	NC	765
55	NEO SOFT SERVICES	57,7	57,7	NC	3,2	3,3	850	50,2	NC	1,0	0,7	780
56	KLEE GROUP*	56,2	41,9	NC	NC	NC	456	49,1	NC	NC	NC	416
57	DCI*	55,6	55,6	5,6	5,0	0,7	152	47,2	5,1	3,9	-0,3	143
58	HN SERVICES	55,5	51,7	NC	NC	NC	720	48,5	NC	NC	NC	665
59	TRSB*	50,0	50,0	NC	NC	NC	700	27,6	NC	NC	NC	205
60	OCTO TECHNOLOGY*	47,3	37,5	NC	NC	NC	377	38,4	NC	3,8	2,8	310
61	PASAPASKPF	45,0	45,0	NC	NC	NC	300	15,3	NC	1,0	0,5	156
62	ITLINK	42,0	42,0	3,0	3,1	2,7	519	38,1	NC	2,6	2,5	500
63	SOFT COMPUTING	40,0	34,0	2,7	2,8	1,8	385	39,9	3,6	3,2	2,2	379

*Membre Syntec Numérique

©IPRESSE.NET 2017-2018

Le TOP 2017 des ESN ICT Français

(selon le CA consolidé mondial)

Dans son sillage, de très nombreuses SSII se sont lancées dans l'aventure. Ce sont aujourd'hui des ESN qui ont participé à toutes les mutations technologiques et vivent ou subissent depuis ces dernières années une véritable révolution industrielle, la quatrième.

Cette révolution, c'est la transformation numérique des entreprises qui crée une demande que l'offre n'arrive pas à satisfaire. Les ESN se doivent d'être agiles afin d'être à la hauteur de l'attente des entreprises et de les accompagner dans cette transformation numérique voire digitale. Avant de vouloir aider les autres, elles doivent donc se remettre en cause et assumer leur propre transformation numérique, tout au moins s'agissant des prestataires avec un historique dans le sens legacy du terme. Sans cette démarche, les ESN ont les mêmes risques d'uberisation de leur marché que n'importe quel autre secteur.

Rang	ESN ET ICT FRANÇAIS	CA 2016	CA Fr ESN 2016	ROC 2016	RO 2016	NET 2016	EFF 2016	CA 2015	ROC 2015	RO 2015	NET 2015	EFF 2015
64	ARISMORE*	38,0	38,0	NC	NC	NC	320	36,0	NC	NC	NC	300
65	ALTECA*	37,0	37,0	1,9	1,9	1,5	454	34,0	2,4	2,4	1,6	407
66	ELCIMAI*	37,0	10,0	NC	NC	NC	380	37,0	NC	NC	NC	210
67	SOAT*	36,5	36,5	NC	NC	NC	365	34,9	NC	NC	NC	355
68	OBJECTWARE	35,0	31,5	NC	NC	NC	370	28,7	NC	NC	NC	300
69	OZITEM	35,0	35,0	NC	NC	NC	300	32,2	1,9	NC	1,0	256
70	DCS EASYWARE*	33,0	31,0	NC	NC	NC	550	29,0	NC	NC	NC	444
71	ASI INFORMATIQUE*	32,0	32,0	0,7	NC	NC	370	32,4	0,6	NC	NC	330
72	DEGETEL GROUP	31,8	29,1	2,2	1,5	1,2	365	25,4	0,1	0,9	0,4	302
73	GALITT*	31,0	22,8	NC	NC	NC	247	30,0	NC	NC	NC	246
73	TLTI INFORMATIQUE*	31,0	31,0	2,9	1,5	NC	230	29,0	2,8	1,4	NC	190
75	ACMI	30,0	28,0	NC	2,2	NC	52	31,0	NC	2,0	NC	50
76	SFEIR SAS*	29,9	25,5	3,2	3,0	3,0	314	25,5	1,8	1,5	1,7	280
77	INTERDATA	29,0	29,0	NC	NC	NC	100	29,2	0,7	0,3	0,2	100
78	INFODIS IT	27,3	27,3	3,9	3,9	2,3	268	26,3	2,5	2,8	1,8	250
79	OCEANE CONSULTING*	24,5	24,0	NC	NC	0,7	247	21,9	NC	NC	NC	243
80	GECI INTERNATIONAL	24,3	20,1	NC	NC	NC	345	15,5	NC	NC	NC	367
81	SOFT COMPANY*	23,7	23,7	1,0	NC	NC	308	23,0	1,0	NC	NC	300
82	SULLY GROUP*	22,7	22,7	NC	NC	NC	299	21,1	2,6	NC	1,2	257
83	ZENIKA*	22,7	22,7	1,7	1,7	1,7	257	16,7	0,9	0,2	1,0	188
84	DIGORA SAS*	21,0	17,0	NC	NC	NC	110	18,8	0,2	0,2	0,1	76
85	NEXEO CONSULTING*	20,7	20,7	NC	NC	0,3	190	18,3	NC	NC	0,8	175
86	IT&M*	18,6	18,6	1,1	NC	NC	230	18,5	1,0	NC	NC	210
87	HTECHPROS	18,4	18,4	NC	2,6	1,7	19	16,7	NC	2,0	1,4	19
88	AMEXIO	17,7	17,2	2,8	2,8	1,6	171	17,5	3,2	3,1	1,9	160
89	TVH CONSULTING*	17,5	17,5	NC	NC	1,0	99	16,3	NC	NC	1,0	90
90	GROUPE ALTERA	17,0	17,0	NC	NC	NC	65	12,0	NC	NC	NC	65
91	HENIX*	16,0	14,2	NC	NC	1,7	155	14,0	NC	NC	1,6	140
92	ACIAL*	13,1	12,2	NC	1,5	1,2	210	10,7	NC	1,0	0,8	162
93	Hij*	12,4	10,1	NC	1,2	1,3	118	11,4	NC	0,8	0,5	112
94	KALIOP*	12,0	11,0	NC	NC	NC	160	10,1	0,9	0,7	0,7	138
95	WEBNET*	11,7	11,7	0,9	0,9	0,4	135	10,5	0,8	0,8	0,5	130
96	ALTEIS*	11,0	11,0	NC	NC	NC	130	9,4	NC	NC	NC	122
97	NETXP	10,6	10,6	NC	NC	NC	90	9,8	NC	NC	NC	85
98	CARDIWEB	10,3	10,3	NC	NC	1,0	44	9,9	1,4	1,3	0,9	48
98	METANEXT*	10,3	10,3	0,5	0,5	0,5	110	8,7	NC	NC	NC	90
100	STREAMWIDE	9,6	2,7	0,7	NC	0,6	111	8,6	-0,4	NC	0,1	115
101	SI-LOGISM*	9,2	9,2	NC	NC	0,3	17	9,7	NC	NC	0,3	19
102	CLEVERSYS*	8,1	8,1	NC	NC	NC	60	7,8	NC	NC	NC	60
103	CASTELIS*	7,5	7,5	NC	NC	NC	90	7,1	NC	NC	NC	80
104	ATOL CD*	6,2	6,2	0,7	0,5	0,4	84	5,1	0,5	0,4	0,3	68
105	EURODECISION	6,0	6,0	NC	NC	NC	60	5,4	NC	NC	NC	56
106	SETRA CONSEIL	5,6	5,6	NC	NC	NC	24	5,5	NC	NC	NC	30
107	PRIMIS*	5,3	5,3	NC	NC	NC	41	3,9	NC	NC	NC	28
107	SAVANE CONSULTING*	5,3	5,3	NC	NC	NC	70	5,3	NC	NC	NC	60
109	AERIAL	5,0	5,0	NC	NC	NC	15	NC	NC	NC	NC	NC
109	EUCLYDE	5,0	5,0	NC	NC	NC	NC	4,2	NC	NC	NC	NC
111	ASAP CONSEIL*	4,8	4,8	NC	NC	NC	92	3,3	NC	NC	NC	62
112	DEUZZI	4,0	4,0	NC	NC	0,0	49	4,4	NC	NC	0,1	52
113	ARTIK CONSULTING*	3,4	3,4	NC	0,2	NC	18	2,3	NC	0,1	NC	15
113	B.WORKSHOP*	3,4	3,4	NC	NC	0,2	25	2,9	NC	NC	0,2	20
113	PHILOG*	3,4	3,4	NC	0,2	0,2	18	3,7	NC	0,4	0,3	22
116	ACTIVUS	3,0	3,0	NC	NC	0,3	69	1,0	NC	NC	0,2	37
117	ADES INGENIERIE INF.	2,4	2,4	0,1	0,1	0,1	11	2,4	0,1	0,1	0,1	9
118	OLEANO CONSULTING*	2,0	2,0	NC	NC	NC	20	1,9	0,1	0,1	0,1	18
118	TECHTEAM SAS*	2,0	2,0	NC	NC	NC	23	1,8	NC	NC	NC	21
120	ETHIC TECHNOLOGY*	1,8	1,8	0,1	0,1	0,1	14	1,2	0,1	0,0	0,0	9
121	ATEXIO*	1,4	1,4	0,2	0,2	0,1	11	1,2	0,0	0,0	0,0	8
122	RESEAU CONCEPT*	1,3	1,3	NC	NC	0,1	7	1,1	NC	NC	0,1	7
122	FACTORY GROUP*	1,3	1,3	NC	NC	NC	13	1,0	NC	NC	NC	10
124	WAKEONWEB*	1,2	1,2	NC	NC	NC	24	0,2	NC	NC	NC	8
125	OBJECTIF LIBRE	1,1	1,1	NC	NC	NC	16	0,7	NC	NC	NC	9
126	BEE ON WEB*	0,5	0,5	0,1	NC	0,1	2	0,5	0,2	NC	0,1	4

*Membre Syntec Numérique

©IPRESSE.NET 2017-2018

Le TOP 2017 des ESN et ICT en France

(selon le CA 2016 réalisé en France)

Le TOP 10 de 2017



Sommaire

ESN et ICT 2017 : croissance attendue de +2,7%

Le point de vue de Syntec Numérique

L'index alphabétique des ESN et ICT du TOP 2017

Le TOP 2017 des ESN et ICT en France (fiches)

[Retour au sommaire général](#)

ESN et ICT 2017 : croissance attendue de +2,7%

Paris, le 7 juin 2017 – Rappelons rapidement les chiffres du marché des Logiciels & Services, dévoilé par Syntec Numérique le 29 mars dernier. Ainsi, la croissance 2016 du secteur a été légèrement révisée à la hausse à +2,9% et la prévision à +3% pour 2017. Le poids relatif entre les trois secteurs qui constituent ce marché est de 60% pour les ESN, de 22% pour les éditeurs et de 17% pour les ICT.

En 2017, toujours selon cette étude IDC/Syntec, les secteurs des ESN et des ICT devraient progresser de +2,7% et celui de l'édition de logiciels B2B de +4,2%. Vous pouvez vous reporter à i-L&S N°467 pour le détail de cette étude. Exceptionnellement cette année, nous avons signé un partenariat avec Syntec Numérique pour la réalisation de notre enquête annuelle et pour la diffusion des Livres d'Or ensuite. Il s'agit simplement d'un partenariat avec échange de services, sans aucun financement.

Nous avons recensé cette année 138 ESN et CeT ayant communiqué leurs chiffres, dont leur chiffre d'affaires réalisé en France. Nous les remercions pour leur participation depuis de nombreuses années, du moins pour un certain nombre d'entre eux. L'échantillon fluctue d'une année sur l'autre, non seulement parce certaines ne veulent pas communiquer sur un exercice donné pour des raisons diverses, mais encore du fait des opérations de fusions-acquisitions de plus en plus nombreuses.

Ainsi parmi les opérations le plus récentes : SII a finalisé l'acquisition de Feel Europe ; Onepoint a finalisé l'acquisition de Vision IT et réalise une nouvelle acquisition avec EMS ; Mannai Corp. a finalisé l'acquisition de Gfi Informatique ; Randstad a acquis Ausy ; Accenture a finalisé l'acquisition d'Arismore ; OBS est en négociation exclusive avec Business & Décision. Par ailleurs, rappelons la méga fusion, le 24 mai 2016, entre l'activité services aux entreprises de HPE (Enterprise Services business) et CSC pour en faire une ESN de 26 milliards de dollars entièrement dédiée au Global IT Services. Cette nouvelle ESN serait N°3 mondial derrière IBM (52,5 milliards de dollars) et Accenture (26,6 milliards). CSC est N°10 avec 11,8 milliards. DXC Technology c'est le nom de la nouvelle société qui a fait son entrée au New York Stock Exchange sous le symbole DXC. Mike Lawrie, ex-président et CEO de CSC, a été nommé président et CEO de DXC Technology. DXC totalisera environ 6000 clients dans plus de 70 pays et compte réaliser un chiffre d'affaires annuel d'environ 26 milliards de dollars, avec 195 000 employés.

Les ESN et ICT en France

Les 138 ESN et ICT présents dans notre classement ont réalisé un chiffre d'affaires en France de 30 Mds€ en 2016, contre 27,2 Mds€ en 2015, soit une progression de +10,3%. C'est beaucoup plus que les 2,7% évalués pour Syntec/IDC. C'est normal dans la mesure où nos 139 sociétés ne représentent qu'une partie du marché, importante certes, mais faible en nombre d'entreprises. En 2016, le cumul du Conseil et Services et du Conseil en Technologies représente un marché de 40,6 Mds€. Notre panel, avec 30 Mds€ représente donc 74% du marché. Autrement dit, 139 ESN font

74% du marché en France. Si on compare le chiffre d'affaires France de nos 139 entreprises au chiffre d'affaires monde de ces mêmes entreprises, cela représente environ 12%. Cette grosse divergence vient des grands groupes mondiaux, français comme Capgemini, Atos ou encore Sopra Steria, ou internationaux dont les poids lourds américains comme IBM, Accenture, DXC Technology ou encore SCC (UK), T-Systems (D), etc.

Ce qu'il faut retenir

Conjoncture économique

- Le marché 2016 s'élève à 52,1 Mds€ (50,6 Mds€ en 2015) dont 61% ou 31,8 Mds€ pour les ESN ; 22% ou 11,5 Mds€ pour l'édition de logiciels et 17% ou 8,9 Mds€ pour les ICT (Conseil en Technologies).
- Croissance 2016 : +2,9 % | Prévision 2017 : +3 %.
- Les SMACS 2017 : 20,1 % du marché soit 9 Mds€ (versus 18 % du marché, soit 7,8 Mds€ en 2016) ; + 15,2 % de croissance ; + 1,2 Mds€ de croissance nette (versus 135 M€ pour les environnements traditionnels).
- Les projets de transformation numérique soutiennent la croissance. L'accélération de la transformation numérique repose sur des enjeux forts : Améliorer le niveau de marge ; renforcer l'innovation ; disposer des bonnes compétences.

ICT (Conseil en technologies)

- Croissance 2016 : + 3 % | Croissance 2017 : + 2,7 %
- Dynamique différente selon la taille des entreprises : 50 % des acteurs de taille intermédiaire projettent d'augmenter leur chiffre d'affaires en 2017, 100 % chez les grands acteurs.
- Moteurs de croissance : développement des ventes à l'international (pour les grands acteurs), mise sur le marché de nouvelles offres de services (IoT, robotique, cybersécurité), développement de l'offshore (pour les grands acteurs).
- L'offshore représente en 2016, 3,1 % du marché du conseil en technologies.
- Principaux secteurs clients qui tirent la croissance en 2017 : Automobile, Transports (notamment ferroviaires) et « Militaire / Défense ».

ESN

- Croissance 2016 : + 2,7 % | Croissance 2017 : + 2,7 %
- Moteurs de croissance : développement de nouvelles offres de services et de nouveaux domaines de compétences (Devops, IoT, Big Data, Mobilité ...)
- Croissance SMACS 2017 : + 15 % (soit 14,5 % du marché et 4,7 milliards d'euros)
- Secteurs clients qui tirent la croissance en 2017 : Banque Assurance Finance, Industrie, Energie Utilities Transport.

Méthodologie

Comme pour les années précédentes, pour obtenir les informations, nous avons procédé à une enquête directe, sous forme de questionnaire électronique à nous retourner par email. Pour compléter, nous avons recueilli les informations publiques, publiées soit par des confrères de la presse informatique et économique, soit sur des sites boursiers et économiques, soit enfin, directement sur les sites web des sociétés et lors des conférences de presse de résultats et à partir de documents officiels dont les documents de référence, rapports annuels ou autres rapports financiers. Au total, nous avons récolté les questionnaires correspondant à environ 300 ESN, CeT et Éditeurs, sachant que certaines sociétés figurent dans les deux TOP, au prorata de chacune des activités de services ou d'édition de logiciels.

Conversions

S'agissant des chiffres d'affaires mondiaux consolidés de groupes qui ne sont pas dans la zone euro, nous avons depuis toujours adopté pour convention de convertir le chiffre depuis la devise nationale du groupe en question, vers l'euro, en prenant le taux de conversion du dernier jour de l'exercice. Cette convention ne correspond pas forcément avec la pratique comptable de ces groupes.

Avertissement

Nous rappelons encore une fois que tous les chiffres sont donnés à titre indicatif et ne constituent à aucun moment des informations officielles. Nous avons procédé avec autant de rigueur que possible, compte tenu de notre expérience. Toutefois, nous ne pouvons garantir l'exactitude absolue, ni le caractère exhaustif des informations.

Le point de vue de Syntec Numérique

Thierry Siouffi

Président du collège ESN

Entreprises de Services du Numérique

Le marché 2016 des logiciels et services s'élève à 52,1 Mds€ (50,6 Mds€ en 2015) dont 61% ou 31,8 Mds€ pour les ESN et 17% ou 8,9 Mds€ pour les ICT (Ingénierie et Conseil en Technologies). Les ESN représentent la part la plus importante du marché des logiciels et services. L'édition de logiciels représente 22% ou 11,5 Mds€. Le rôle des ESN dans la réussite de la transformation numérique est donc fondamental. Thierry Siouffi, en est persuadé.



Roger Bui : Les ESN portent-elles la responsabilité de la transformation numérique de notre économie ?

Thierry Siouffi : Revenons à la genèse du mot ESN, Entreprises de Services du Numérique, avec l'optique de maîtriser les services numériques, à savoir aider le client à maîtriser ses services numériques. « Ne m'appellez plus jamais SSII ! » En effet, c'est une vraie mutation. Les ESN doivent avoir la capacité d'apporter une réponse globale. Le rôle de l'ESN consiste à accompagner le client sur la route de la transformation digitale et de maîtriser les services numérique. C'est très différent de la maîtrise des ressources et des compétences. L'ESN est un offreur de services là où la SSII est un offreur de compétences. Tous les secteurs, publics ou privés, sont confrontés à une transformation digitale rapide de leur modèle.

RB : C'est une vague qui porte la croissance du secteur du numérique, mais pas seulement. Pensez-vous que cette vague soit réelle et qu'elle va durer ?

Thierry Siouffi : Nous sommes dans une année dynamique avec 2,7% de croissance que rien ne dément pour l'instant. Nous sommes vraiment dans une vague de transformation digitale extrêmement marquée, que ce soit dans les grandes, moyennes ou petites entreprises. Cette vague est non seulement lancée, mais elle est en phase d'accélération et elle est durable, car cela touche la transformation de secteurs entiers d'activité. Non seulement elles est lancé, mais elle se nourrit des technologies qui arrivent, des puissances de calcul, des immensités de stockage. Tout cela est tiré par une chose : la data. Ce n'est pas uniquement de la refondation de l'IT et de la modernisation qui représentent certes, une part importante du marché, mais il y a aussi de nouveaux services qui émergent pour augmenter la proposition de valeur des entreprises sur leurs métiers, par le digital.

RB : Quelles sont les chances de la France dans cette compétition européenne et mondiale ?

Thierry Siouffi : Je suis absolument convaincu que la France a un grand potentiel. Nous avons un potentiel humain par la qualité de nos écoles et de nos formations qui sont reconnues mondialement, ce qui fait notre attractivité. La France est une terre d'investissement. Nous avons inventé beaucoup de choses dont les ESN et le micro-ordinateur. Capgemini, Atos, Sopra sont des sociétés qui sont nées en France et qui sont des leaders mondiaux. La France est une terre fertile pour l'innovation, la recherche, etc. C'est pour cela qu'à Syntec Numérique, nous inscrivons notre démarche dans une dimension européenne. La France, avec l'Allemagne est le tandem qui doit réussir ensemble. Les entreprises ne doivent pas être pénalisées par une réglementation qui est trop locale.

Patrice Demay

Président du collège ICT

Ingénierie et Conseil en Technologies



Les ICT (Ingénierie et Conseil en Technologies) couvrent un domaine de compétence très large, depuis le temps réel industriel, l'informatique scientifique et technique, à l'externalisation de la R&D, en continuité avec le SI de l'entreprise. Patrice Demay est président du Collège Ingénierie et Conseil en Technologies chez Syntec Numérique. En tant que responsable, il vit au quotidien la mutation de ce secteur qui se trouve au cœur de l'innovation.

Roger Bui : En quoi consiste l'activité des ICT ?

Patrice Demay : Contrairement à la croyance générale, le conseil en technologies n'est pas que l'externalisation de la R&D. Toute application qui démarre par une activité proche du matériel en temps réel, avec un traitement du signal qui se poursuit ensuite par l'envoi par des signaux qu'ils soient télécoms ou autres, d'une information qui doit être encapsulée et sécurisée, nous est très facilement accessible, là où c'est plus compliqué pour des ESN uniquement spécialisées dans une approche de gestion d'entreprises. Notre domaine d'intervention recouvre également toutes les activités entrant dans le cadre des ESN en général, sauf en ce qui concerne la gestion traditionnelle comme la paye ou la comptabilité ou même les ERP.

RB : Comment conciliez-vous les développements de type temps réel, R&D, gestion ou encore digital ?

Patrice Demay : Comme dans une équipe de rugby, on va avoir un demi de mêlée et un buteur, par exemple. Naturellement les gens sont regroupés dans les mêmes équipes car on a besoin aujourd'hui de beaucoup de transversalité, en particulier de compétences et de vision. Ainsi quand vous participez à un projet de voiture connectée vers l'extérieur ou pour le « drive », naturellement vous faites du temps réel, de l'architecture. Vous vous intéressez à la connectique, au hardware, mais aussi à la sécurité. Il s'agit de sécurité au sens « safety » pour la sécurité des personnes et au sens « security », contre l'intrusion par exemple. L'évolution de la technologie de ces applications a tiré vers le haut et de manière aussi transversale, les métiers du conseil en technologies. Très clairement nous sommes amenés à intervenir, depuis déjà un certain temps, sur des métiers qui dépassent les pures activités proches du matériel.

RB : Quelle est la frange de recoupement entre ce que vous faites et ce que font les ESN ?

Patrice Demay : Cela dépend des entreprises. Nous avons une part importante de notre activité qui relève de ce que font traditionnellement les ESN, autour de 35% à 45%. Cela s'explique notamment par le fait que nous avons, les uns et les autres, enregistré de très fortes croissances, tant à l'international qu'en France. Ces croissances ne se sont pas faites sur le seul métier du conseil en technologies. En moyenne, nous avons enregistré 3% de croissance par an environ, au cours des 10 dernières années. Cela signifie que nos entreprises ont doublé de taille, voire triplé sur cette période. Cette croissance s'est faite sur 3 axes majeurs : géographique, technologique et services en offrant dans chaque cas des spectres de plus en plus large. Nos entreprises sont capables de servir le client de l'infiniment petit à l'infiniment grand. Les croissances externes qui en découlent sont des croissances fortes.

L'Index des ESN et ICT du TOP France

Cliquez sur la société pour accéder à la page concernée.

Rang - Société

006 - ACCENTURE*
 061 - ACENSI
 104 - ACIAL*
 084 - ACMI
 128 - ACTIVUS
 130 - ADES INGENIERIE INF.
 121 - AERIAL
 014 - AKKA TECHNOLOGIES*
 072 - ALTECA*
 106 - ALTEIS*
 010 - ALTEN*
 009 - ALTRAN TECHNOLOGIES*
 064 - AMARIS
 099 - AMEXIO
 056 - ANTEMETA
 029 - APSIDE SA
 070 - ARISMORE*
 125 - ARTIK CONSULTING*
 123 - ASAP CONSEIL*
 077 - ASI INFORMATIQUE*
 012 - ASSYSTEM
 032 - ASTEK*
 134 - ATEXIO*
 116 - ATOL CD*
 003 - ATOS*
 025 - AUBAY*
 021 - AUSY*
 125 - B.WORKSHOP*
 139 - BEE ON WEB*
 034 - BUSINESS & DECISION*
 002 - CAPGEMINI HOLDING*
 109 - CARDIWEB
 115 - CASTELIS*
 008 - CGI France*
 092 - CLARANET*
 114 - CLEVERSYS*
 050 - COMPUTACENTER*
 040 - CONSORT NT*
 039 - CS COMM. & SYST.*
 018 - CSC*
 063 - DCI*
 080 - DCS EASYWARE*
 082 - DEGETEL GROUP
 124 - DEUZZI
 024 - DEVOTEAM*
 100 - DIGORA SAS*
 013 - ECONOCOM*

Rang - Société

112 - ELCIMAI*
 133 - ETHIC TECHNOLOGY*
 121 - EUCLYDE
 117 - EURODECISION
 135 - FACTORY GROUP*
 053 - FASTOR GIE*
 089 - GALITT*
 094 - GECI INTERNATIONAL
 011 - GFI INFORMATIQUE*
 101 - GROUPE ALTERA
 048 - GROUPE INTM*
 074 - GROUPE SIGMA*
 062 - HARDIS GROUPE
 103 - HENIX*
 097 - HITECHPROS
 111 - Hii*
 065 - HN SERVICES
 007 - HPE*
 004 - IBM France*
 085 - INFODIS IT
 027 - INFOTEL
 083 - INTERDATA
 096 - IT&M*
 068 - ITLINK
 026 - ITS GROUP
 106 - KALIOP*
 033 - KEYRUS*
 069 - KLEE GROUP*
 057 - MAGELLAN CONSULTING*
 058 - MC2I GROUPE*
 109 - METANEXT*
 052 - MICROPOLE*
 043 - MODIS*
 060 - NEO SOFT SERVICES
 108 - NETXP
 016 - NEURONES
 093 - NEXEO CONSULTING*
 138 - OBJECTIF LIBRE
 079 - OBJECTWARE
 001 - OBS*
 087 - OCEANE CONSULTING*
 071 - OCTO TECHNOLOGY*
 131 - OLEANO CONSULTING*
 036 - ONEPOINT*
 019 - OPEN*
 020 - OVH.COM
 054 - OXYA France*

Rang - Société

075 - OZITEM
 067 - PASAPASKPF
 125 - PHILOG*
 119 - PRIMIS*
 102 - PRODWARE
 030 - PROSERVIA*
 135 - RESEAU CONCEPT*
 119 - SAVANE CONSULTING*
 038 - SCALIAN*
 035 - SCC SA*
 118 - SETRA CONSEIL
 086 - SFEIR SAS*
 023 - SII*
 113 - SI-LOGISM*
 055 - SMILE*
 073 - SOAT*
 047 - SODIFRANCE*
 088 - SOFT COMPANY*
 076 - SOFT COMPUTING
 046 - SOFTEAM CADEXTAN*
 005 - SOPRA STERIA GROUP*
 031 - SQLI*
 129 - STREAMWIDE
 090 - SULLY GROUP*
 078 - SWORD GROUP SE
 044 - SYNCHRON
 095 - SYNECHRON*
 037 - TALAN*
 131 - TECHTEAM SAS*
 022 - TESSI*
 045 - TIBCO*
 080 - TLTI INFORMATIQUE*
 066 - TRSB*
 049 - T-SYSTEMS*
 098 - TVH CONSULTING*
 028 - UMANIS*
 041 - VISEO
 051 - VISIATIV*
 059 - VIVERIS*
 137 - WAKEONWEB*
 017 - WAVESTONE*
 105 - WEBNET*
 042 - WIPRO*
 015 - WORLDLINE*
 091 - ZENIKA*



* Membre Syntec Numérique

LE TOP 2017 DES ESN ET ICT EN FRANCE

(selon le CA 2016 réalisé en France)

* Membre Syntec Numérique

ROC = Résultat Opérationnel Courant ; RO = Résultat Opérationnel ; R. net = Résultat net, part du groupe ; CA Sces. = CA métier SSII ; Eff. Fr. = Effectif France ; Emb. br. = Embauchés brutes ; Emb. net. = Embauchés nets.

Les chiffres de l'exercice (M€)	Activités	Perspectives 2017																		
1 - OBS* <table border="1"> <thead> <tr> <th>Monde 2016</th> <th>2015</th> <th>France 2016</th> </tr> </thead> <tbody> <tr> <td>CA : 6400</td> <td>NC</td> <td>CA Sces. : 6400</td> </tr> <tr> <td>ROC : NC</td> <td>NC</td> <td>CA Fr. : 400</td> </tr> <tr> <td>RO : NC</td> <td>NC</td> <td>Emb. br. : NC</td> </tr> <tr> <td>R. net : NC</td> <td>NC</td> <td>Emb. net. : NC</td> </tr> <tr> <td>Effectif : 21000</td> <td>NC</td> <td>Eff. Fr. : 21000</td> </tr> </tbody> </table>	Monde 2016	2015	France 2016	CA : 6400	NC	CA Sces. : 6400	ROC : NC	NC	CA Fr. : 400	RO : NC	NC	Emb. br. : NC	R. net : NC	NC	Emb. net. : NC	Effectif : 21000	NC	Eff. Fr. : 21000	<p>Notre métier : Connecter les hommes, les sites et les machines; Contribuer au développement de votre activité grâce au machine to machine, ou au cloud computing, qui permettent d'optimiser la performance de votre système d'information tout en réduisant vos coûts. Le CA d'OBS comporte une importante part de services télécom.</p> <p>THIERRY BONHOMME - DGA ORANGE</p>	<p>Dans le cadre du plan Es-sentiels2020, Orange se fixe comme objectif de faire croître de 10 points la part des services IT dans le mix de revenus d'Orange Business Services d'ici à 2020.</p> 
Monde 2016	2015	France 2016																		
CA : 6400	NC	CA Sces. : 6400																		
ROC : NC	NC	CA Fr. : 400																		
RO : NC	NC	Emb. br. : NC																		
R. net : NC	NC	Emb. net. : NC																		
Effectif : 21000	NC	Eff. Fr. : 21000																		
2 - CAPGEMINI HOLDING* <table border="1"> <thead> <tr> <th>Monde 2016</th> <th>2015</th> <th>France 2016</th> </tr> </thead> <tbody> <tr> <td>CA : 12539</td> <td>11915</td> <td>CA Sces. : 2567</td> </tr> <tr> <td>ROC : 1440</td> <td>1262</td> <td>CA Fr. : 2567</td> </tr> <tr> <td>RO : 1148</td> <td>1022</td> <td>Emb. br. : 3700</td> </tr> <tr> <td>R. net : 921</td> <td>1124</td> <td>Emb. net. : NC</td> </tr> <tr> <td>Effectif : 193077</td> <td>180639</td> <td>Eff. Fr. : 24226</td> </tr> </tbody> </table>	Monde 2016	2015	France 2016	CA : 12539	11915	CA Sces. : 2567	ROC : 1440	1262	CA Fr. : 2567	RO : 1148	1022	Emb. br. : 3700	R. net : 921	1124	Emb. net. : NC	Effectif : 193077	180639	Eff. Fr. : 24226	<p>À travers ses quatre métiers, Capgemini déploie une large palette d'expertises qui répond à la plupart des enjeux business de ses clients, et notamment : des offres et services d'infrastructures informatiques, de gestion de bout en bout de leurs applications IT, d'outsourcing des systèmes d'information de leurs fonctions supports, d'ingénierie numérique.</p> <p>PAUL HERMELIN - PDG</p>	<p>Pour l'année 2017, le Groupe prévoit d'enregistrer une croissance du chiffre d'affaires à taux de change constants de 3,0%, d'atteindre une marge opérationnelle se situant entre 11,7% et 11,9%.</p> 
Monde 2016	2015	France 2016																		
CA : 12539	11915	CA Sces. : 2567																		
ROC : 1440	1262	CA Fr. : 2567																		
RO : 1148	1022	Emb. br. : 3700																		
R. net : 921	1124	Emb. net. : NC																		
Effectif : 193077	180639	Eff. Fr. : 24226																		
3 - ATOS* <table border="1"> <thead> <tr> <th>Monde 2016</th> <th>2015</th> <th>France 2016</th> </tr> </thead> <tbody> <tr> <td>CA : 11717</td> <td>10686</td> <td>CA Sces. : 1709</td> </tr> <tr> <td>ROC : 1103,9</td> <td>917</td> <td>CA Fr. : 1709</td> </tr> <tr> <td>RO : 813,1</td> <td>589,3</td> <td>Emb. br. : NC</td> </tr> <tr> <td>R. net : 567</td> <td>406,2</td> <td>Emb. net. : NC</td> </tr> <tr> <td>Effectif : 100096</td> <td>91322</td> <td>Eff. Fr. : 13033</td> </tr> </tbody> </table>	Monde 2016	2015	France 2016	CA : 11717	10686	CA Sces. : 1709	ROC : 1103,9	917	CA Fr. : 1709	RO : 813,1	589,3	Emb. br. : NC	R. net : 567	406,2	Emb. net. : NC	Effectif : 100096	91322	Eff. Fr. : 13033	<p>Atos accompagne la transformation numérique de ses clients dans les secteurs Défense, Services financiers, Santé, Industrie, Médias, Services aux collectivités, Secteur Public, Distribution, Télécoms, et Transports. Partenaire informatique mondial des Jeux Olympiques et Paralympiques.</p> <p>THIERRY BRETON - PDG</p>	<p>Nous visons une croissance organique de notre chiffre d'affaires avec un taux de croissance annuel moyen de 2 à 3% sur la période 2017-2019.</p> 
Monde 2016	2015	France 2016																		
CA : 11717	10686	CA Sces. : 1709																		
ROC : 1103,9	917	CA Fr. : 1709																		
RO : 813,1	589,3	Emb. br. : NC																		
R. net : 567	406,2	Emb. net. : NC																		
Effectif : 100096	91322	Eff. Fr. : 13033																		
4 - IBM GLOBAL SERVICES* <table border="1"> <thead> <tr> <th>Monde 2016</th> <th>2015</th> <th>France 2016</th> </tr> </thead> <tbody> <tr> <td>CA : 75573</td> <td>74758</td> <td>CA Sces. : 1658</td> </tr> <tr> <td>ROC : NC</td> <td>NC</td> <td>CA Fr. : 2163</td> </tr> <tr> <td>RO : NC</td> <td>NC</td> <td>Emb. br. : NC</td> </tr> <tr> <td>R. net : 11226</td> <td>NC</td> <td>Emb. net. : NC</td> </tr> <tr> <td>Effectif : 380000</td> <td>377757</td> <td>Eff. Fr. : 6982</td> </tr> </tbody> </table>	Monde 2016	2015	France 2016	CA : 75573	74758	CA Sces. : 1658	ROC : NC	NC	CA Fr. : 2163	RO : NC	NC	Emb. br. : NC	R. net : 11226	NC	Emb. net. : NC	Effectif : 380000	377757	Eff. Fr. : 6982	<p>Depuis 1914, IBM contribue à la transformation de l'économie française et de la société. IBM France a fêté ses 100 ans en 2014. C'est l'une des seules compagnies high-tech centenaire dans l'Hexagone. IBM a réalisé en 2015 un chiffre d'affaires de 81,8 milliards de dollars dont 49,2 milliards pour Global Services et 22,9 milliards pour le software.</p> <p>NICOLAS SEKKAKI, PDG IBM FR.</p>	<p>Le parcours de Nicolas Sekkaki au sein d'IBM lui a permis d'acquies une profonde connaissance de l'entreprise. Entre 2010 et 2012, Nicolas Sekkaki a occupé le poste de DG SAP France & Maghreb.</p> 
Monde 2016	2015	France 2016																		
CA : 75573	74758	CA Sces. : 1658																		
ROC : NC	NC	CA Fr. : 2163																		
RO : NC	NC	Emb. br. : NC																		
R. net : 11226	NC	Emb. net. : NC																		
Effectif : 380000	377757	Eff. Fr. : 6982																		
5 - SOPRA STERIA GROUP* <table border="1"> <thead> <tr> <th>Monde 2016</th> <th>2015</th> <th>France 2016</th> </tr> </thead> <tbody> <tr> <td>CA : 3741,3</td> <td>3584,4</td> <td>CA Sces. : 1528</td> </tr> <tr> <td>ROC : 267,8</td> <td>225</td> <td>CA Fr. : 1858</td> </tr> <tr> <td>RO : 240,2</td> <td>152,6</td> <td>Emb. br. : NC</td> </tr> <tr> <td>R. net : 150,4</td> <td>84,4</td> <td>Emb. net. : 620</td> </tr> <tr> <td>Effectif : 39813</td> <td>38450</td> <td>Eff. Fr. : 18227</td> </tr> </tbody> </table>	Monde 2016	2015	France 2016	CA : 3741,3	3584,4	CA Sces. : 1528	ROC : 267,8	225	CA Fr. : 1858	RO : 240,2	152,6	Emb. br. : NC	R. net : 150,4	84,4	Emb. net. : 620	Effectif : 39813	38450	Eff. Fr. : 18227	<p>Sopra Steria, leader européen de la transformation numérique, propose l'un des portefeuilles d'offres les plus complets du marché : conseil, intégration de systèmes, édition de solutions métier, infrastructure management et business process services. Il apporte ainsi une réponse globale au marché.</p> <p>PIERRE PASQUIER - PDG</p>	<p>Politique active d'acquisitions ciblées. Evolution du mix d'activité avec pour objectif un poids de respectivement 15 et 20 % pour le Conseil et les Solutions d'ici 2020.</p> 
Monde 2016	2015	France 2016																		
CA : 3741,3	3584,4	CA Sces. : 1528																		
ROC : 267,8	225	CA Fr. : 1858																		
RO : 240,2	152,6	Emb. br. : NC																		
R. net : 150,4	84,4	Emb. net. : 620																		
Effectif : 39813	38450	Eff. Fr. : 18227																		
6 - ACCENTURE* <table border="1"> <thead> <tr> <th>Monde 2016</th> <th>2015</th> <th>France 2016</th> </tr> </thead> <tbody> <tr> <td>CA : 31095</td> <td>28351,9</td> <td>CA Sces. : 1362,2</td> </tr> <tr> <td>ROC : NC</td> <td>NC</td> <td>CA Fr. : 1362,2</td> </tr> <tr> <td>RO : 4548,5</td> <td>4024,1</td> <td>Emb. br. : NC</td> </tr> <tr> <td>R. net : 4113,5</td> <td>2990,7</td> <td>Emb. net. : NC</td> </tr> <tr> <td>Effectif : 384000</td> <td>358000</td> <td>Eff. Fr. : 3720</td> </tr> </tbody> </table>	Monde 2016	2015	France 2016	CA : 31095	28351,9	CA Sces. : 1362,2	ROC : NC	NC	CA Fr. : 1362,2	RO : 4548,5	4024,1	Emb. br. : NC	R. net : 4113,5	2990,7	Emb. net. : NC	Effectif : 384000	358000	Eff. Fr. : 3720	<p>Accenture a finalisé l'acquisition d'Octo Technology, un cabinet de conseil spécialisé dans la transformation digitale et le développement de logiciels. Octo fait désormais partie d'Accenture Digital, qui renforce ainsi son offre de services numériques en France. Début janvier 2017, Accenture a finalisé l'acquisition d'Arismore qui ne sera consolidée que sur 2017.</p> <p>CHRISTIAN NIBOUREL - PDT FR.</p>	<p>Le leadership est essentiel. Il consiste à trouver un équilibre entre une vision à long terme et la réalité du moment, à être avide de connaissances, à rester ouvert aux nouvelles idées et technologies.</p> 
Monde 2016	2015	France 2016																		
CA : 31095	28351,9	CA Sces. : 1362,2																		
ROC : NC	NC	CA Fr. : 1362,2																		
RO : 4548,5	4024,1	Emb. br. : NC																		
R. net : 4113,5	2990,7	Emb. net. : NC																		
Effectif : 384000	358000	Eff. Fr. : 3720																		
7 - HPE* <table border="1"> <thead> <tr> <th>Monde 2016</th> <th>2015</th> <th>France 2016</th> </tr> </thead> <tbody> <tr> <td>CA : 47398</td> <td>47656</td> <td>CA Sces. : 1226,7</td> </tr> <tr> <td>ROC : NC</td> <td>NC</td> <td>CA Fr. : 1496</td> </tr> <tr> <td>RO : NC</td> <td>NC</td> <td>Emb. br. : NC</td> </tr> <tr> <td>R. net : 2989</td> <td>2250</td> <td>Emb. net. : NC</td> </tr> <tr> <td>Effectif : 195000</td> <td>240000</td> <td>Eff. Fr. : 2146</td> </tr> </tbody> </table>	Monde 2016	2015	France 2016	CA : 47398	47656	CA Sces. : 1226,7	ROC : NC	NC	CA Fr. : 1496	RO : NC	NC	Emb. br. : NC	R. net : 2989	2250	Emb. net. : NC	Effectif : 195000	240000	Eff. Fr. : 2146	<p>DXC Technology c'est le nom de la nouvelle société qui a fait son entrée au New York Stock Exchange sous le symbole DXC. Mike Lawrie, ex-président et CEO de CSC, a été nommé président et CEO de DXC Technology. DXC totalisera environ 6000 clients dans plus de 70 pays et compte réaliser un chiffre d'affaires annuel d'environ 26 Mds\$.</p> <p>GILLES THIEBAUT PDG HPE FRANCE</p>	<p>Nous poursuivons notre développement basé sur la fourniture de Solutions d'Infrastructures Informatiques bout-en-bout.</p> 
Monde 2016	2015	France 2016																		
CA : 47398	47656	CA Sces. : 1226,7																		
ROC : NC	NC	CA Fr. : 1496																		
RO : NC	NC	Emb. br. : NC																		
R. net : 2989	2250	Emb. net. : NC																		
Effectif : 195000	240000	Eff. Fr. : 2146																		
8 - CGI* <table border="1"> <thead> <tr> <th>Monde 2016</th> <th>2015</th> <th>France 2016</th> </tr> </thead> <tbody> <tr> <td>CA : 7064,8</td> <td>6782,3</td> <td>CA Sces. : 955,6</td> </tr> <tr> <td>ROC : NC</td> <td>NC</td> <td>CA Fr. : 955,6</td> </tr> <tr> <td>RO : NC</td> <td>NC</td> <td>Emb. br. : NC</td> </tr> <tr> <td>R. net : 706,7</td> <td>644,5</td> <td>Emb. net. : NC</td> </tr> <tr> <td>Effectif : 68000</td> <td>65000</td> <td>Eff. Fr. : 9200</td> </tr> </tbody> </table>	Monde 2016	2015	France 2016	CA : 7064,8	6782,3	CA Sces. : 955,6	ROC : NC	NC	CA Fr. : 955,6	RO : NC	NC	Emb. br. : NC	R. net : 706,7	644,5	Emb. net. : NC	Effectif : 68000	65000	Eff. Fr. : 9200	<p>Exerce au 30 septembre 2016. Fondé en 1976, le groupe CGI inc. est la cinquième plus importante entreprise indépendante de services en technologies de l'information et en gestion des processus d'affaires au monde. Grâce à ses quelque 68 000 professionnels, CGI offre un portefeuille complet de services.</p> <p>JEAN-MICHEL BATICLE - PDT FR.</p>	<p>Notre indice de fidélité des clients est de 9,4 sur 10 lors des évaluations signées de nos clients. Notre présence dans 22 villes en France reflète notre modèle de proximité</p> 
Monde 2016	2015	France 2016																		
CA : 7064,8	6782,3	CA Sces. : 955,6																		
ROC : NC	NC	CA Fr. : 955,6																		
RO : NC	NC	Emb. br. : NC																		
R. net : 706,7	644,5	Emb. net. : NC																		
Effectif : 68000	65000	Eff. Fr. : 9200																		
9 - ALTRAN TECHNOLOGIES* <table border="1"> <thead> <tr> <th>Monde 2016</th> <th>2015</th> <th>France 2016</th> </tr> </thead> <tbody> <tr> <td>CA : 2120,1</td> <td>1945,1</td> <td>CA Sces. : 861,6</td> </tr> <tr> <td>ROC : 219,7</td> <td>185,9</td> <td>CA Fr. : 861,6</td> </tr> <tr> <td>RO : 190,4</td> <td>155</td> <td>Emb. br. : NC</td> </tr> <tr> <td>R. net : 122,5</td> <td>100,5</td> <td>Emb. net. : NC</td> </tr> <tr> <td>Effectif : 29106</td> <td>25935</td> <td>Eff. Fr. : 11448</td> </tr> </tbody> </table>	Monde 2016	2015	France 2016	CA : 2120,1	1945,1	CA Sces. : 861,6	ROC : 219,7	185,9	CA Fr. : 861,6	RO : 190,4	155	Emb. br. : NC	R. net : 122,5	100,5	Emb. net. : NC	Effectif : 29106	25935	Eff. Fr. : 11448	<p>Altran propose à ses clients d'innover autrement en les aidant à développer ou en développant pour eux les produits et les services de demain. Le Groupe les accompagne sur l'intégralité de la chaîne de valeur du cycle de vie d'un projet, de l'idée à l'industrialisation. Altran intervient depuis plus de 30 ans auprès des grands acteurs.</p> <p>DOMINIQUE CERRUTI - PDG</p>	<p>Au vu des informations actuellement à sa disposition, la direction d'Altran estime que 2017 devrait être un nouvel exercice de croissance rentable pour le Groupe.</p> 
Monde 2016	2015	France 2016																		
CA : 2120,1	1945,1	CA Sces. : 861,6																		
ROC : 219,7	185,9	CA Fr. : 861,6																		
RO : 190,4	155	Emb. br. : NC																		
R. net : 122,5	100,5	Emb. net. : NC																		
Effectif : 29106	25935	Eff. Fr. : 11448																		
10 - ALTEN* <table border="1"> <thead> <tr> <th>Monde 2016</th> <th>2015</th> <th>France 2016</th> </tr> </thead> <tbody> <tr> <td>CA : 1748,3</td> <td>1540,9</td> <td>CA Sces. : 830,1</td> </tr> <tr> <td>ROC : 180,9</td> <td>152,5</td> <td>CA Fr. : 830,1</td> </tr> <tr> <td>RO : 157,4</td> <td>147,1</td> <td>Emb. br. : 4100</td> </tr> <tr> <td>R. net : 112,4</td> <td>106,3</td> <td>Emb. net. : 700</td> </tr> <tr> <td>Effectif : 24000</td> <td>20400</td> <td>Eff. Fr. : 10800</td> </tr> </tbody> </table>	Monde 2016	2015	France 2016	CA : 1748,3	1540,9	CA Sces. : 830,1	ROC : 180,9	152,5	CA Fr. : 830,1	RO : 157,4	147,1	Emb. br. : 4100	R. net : 112,4	106,3	Emb. net. : 700	Effectif : 24000	20400	Eff. Fr. : 10800	<p>Créé en 1988, présent dans 20 pays, le groupe Alten a réalisé un chiffre d'affaires de 1,748 Mds€ en 2016 et compte actuellement 24 000 collaborateurs, dont 90% sont des ingénieurs de haut niveau. Conformément à son plan stratégique, ALTEN a poursuivi tout au long de l'année 2016 sa politique de croissance externe dynamique et ciblée.</p> <p>SIMON AZOULAY - PDG</p>	<p>A l'International, 9 sociétés ont rejoint le Groupe. Quatre en Europe (CA : 41M€ - 450 consultants). Cinq en Amérique du Nord et Inde (CA : 59M€ - 1 065 consultants).</p> 
Monde 2016	2015	France 2016																		
CA : 1748,3	1540,9	CA Sces. : 830,1																		
ROC : 180,9	152,5	CA Fr. : 830,1																		
RO : 157,4	147,1	Emb. br. : 4100																		
R. net : 112,4	106,3	Emb. net. : 700																		
Effectif : 24000	20400	Eff. Fr. : 10800																		

Classement sur le CA réalisé en France - Sauf exception, exercice au 31/12/2016 - 1€=1,0575\$ (cours au 31/12/2016).

LE TOP 2017 DES ESN ET ICT EN FRANCE

(selon le CA 2016 réalisé en France)

* Membre Syntec Numérique

ROC = Résultat Opérationnel Courant ; RO = Résultat Opérationnel ; R. net = Résultat net, part du groupe ; CA Sces. = CA métier SSII ; Eff. Fr. = Effectif France ; Emb. br. = Embauchés brutes ; Emb. net. = Embauchés nets.

Les chiffres de l'exercice (M€)			Activités	Perspectives 2017																		
11 - GFI INFORMATIQUE*																						
<table border="1"> <thead> <tr> <th>Monde 2016</th> <th>2015</th> <th>France 2016</th> </tr> </thead> <tbody> <tr> <td>CA : 1015,4</td> <td>894</td> <td>CA Sces. : 696,1</td> </tr> <tr> <td>ROC : 61,7</td> <td>58,7</td> <td>CA Fr. : 832,2</td> </tr> <tr> <td>RO : 51,1</td> <td>39</td> <td>Emb. br. : NC</td> </tr> <tr> <td>R. net : 32,1</td> <td>22</td> <td>Emb. net. : NC</td> </tr> <tr> <td>Effectif : 14100</td> <td>11778</td> <td>Eff. Fr. : 9600</td> </tr> </tbody> </table>			Monde 2016	2015	France 2016	CA : 1015,4	894	CA Sces. : 696,1	ROC : 61,7	58,7	CA Fr. : 832,2	RO : 51,1	39	Emb. br. : NC	R. net : 32,1	22	Emb. net. : NC	Effectif : 14100	11778	Eff. Fr. : 9600	Gfi Informatique est sous contrôle du groupe qatari Mannai Corp. ESN et éditeur, à l'instar de Sopra Steria, Gfi étoffe son catalogue de solutions par des croissances externes, dont Ordirope et Business Document en 2015.	Pour l'exercice 2017, le Groupe, se donne pour objectif de croître en poursuivant sa transformation, de se renforcer à nouveau à l'international et d'améliorer sa marge opérationnelle. VINCENT ROUAIX - PDG
Monde 2016	2015	France 2016																				
CA : 1015,4	894	CA Sces. : 696,1																				
ROC : 61,7	58,7	CA Fr. : 832,2																				
RO : 51,1	39	Emb. br. : NC																				
R. net : 32,1	22	Emb. net. : NC																				
Effectif : 14100	11778	Eff. Fr. : 9600																				
12 - ASSYSTEM																						
<table border="1"> <thead> <tr> <th>Monde 2016</th> <th>2015</th> <th>France 2016</th> </tr> </thead> <tbody> <tr> <td>CA : 955,6</td> <td>907,7</td> <td>CA Sces. : 637</td> </tr> <tr> <td>ROC : 66,9</td> <td>57,8</td> <td>CA Fr. : 637</td> </tr> <tr> <td>RO : NC</td> <td>NC</td> <td>Emb. br. : NC</td> </tr> <tr> <td>R. net : 32,1</td> <td>27,9</td> <td>Emb. net. : NC</td> </tr> <tr> <td>Effectif : 12422</td> <td>11553</td> <td>Eff. Fr. : 7849</td> </tr> </tbody> </table>			Monde 2016	2015	France 2016	CA : 955,6	907,7	CA Sces. : 637	ROC : 66,9	57,8	CA Fr. : 637	RO : NC	NC	Emb. br. : NC	R. net : 32,1	27,9	Emb. net. : NC	Effectif : 12422	11553	Eff. Fr. : 7849	Au coeur de l'industrie depuis 50 ans, Assystem accompagne ses clients dans le développement de leurs produits et dans la maîtrise de leurs investissements industriels tout au long du cycle de vie. Assystem emploie 12 422 collaborateurs dans le monde et a réalisé un chiffre d'affaires de 955,6 M€ en 2015.	La dynamique de croissance de nos trois secteurs majeurs, l'aéronautique, l'automobile et le nucléaire, qui porte notre performance opérationnelle, se confirme. DOMINIQUE LOUIS PDT DIRECTOIRE
Monde 2016	2015	France 2016																				
CA : 955,6	907,7	CA Sces. : 637																				
ROC : 66,9	57,8	CA Fr. : 637																				
RO : NC	NC	Emb. br. : NC																				
R. net : 32,1	27,9	Emb. net. : NC																				
Effectif : 12422	11553	Eff. Fr. : 7849																				
13 - ECONOCOM*																						
<table border="1"> <thead> <tr> <th>Monde 2016</th> <th>2015</th> <th>France 2016</th> </tr> </thead> <tbody> <tr> <td>CA : 2536,2</td> <td>2316,1</td> <td>CA Sces. : 627,8</td> </tr> <tr> <td>ROC : 140,3</td> <td>117,7</td> <td>CA Fr. : 1362,6</td> </tr> <tr> <td>RO : 129,3</td> <td>108,3</td> <td>Emb. br. : 1254</td> </tr> <tr> <td>R. net : 39,6</td> <td>57,8</td> <td>Emb. net. : 250</td> </tr> <tr> <td>Effectif : 10008</td> <td>9134</td> <td>Eff. Fr. : 7150</td> </tr> </tbody> </table>			Monde 2016	2015	France 2016	CA : 2536,2	2316,1	CA Sces. : 627,8	ROC : 140,3	117,7	CA Fr. : 1362,6	RO : 129,3	108,3	Emb. br. : 1254	R. net : 39,6	57,8	Emb. net. : 250	Effectif : 10008	9134	Eff. Fr. : 7150	Econocom conçoit, finance et accompagne la transformation digitale des entreprises. Avec plus de 10 000 collaborateurs présents dans 19 pays, et un chiffre d'affaires supérieur à 2,5 milliards d'euros, Econocom dispose de l'ensemble des capacités nécessaires à la réussite des grands projets digitaux.	2017 sera l'année du lancement de notre nouveau plan stratégique E comme Excellence qui sera résolument tourné vers la valeur ajoutée de l'offre, la qualité de notre «delivery». JEAN-LOUIS BOUCHARD - PDG
Monde 2016	2015	France 2016																				
CA : 2536,2	2316,1	CA Sces. : 627,8																				
ROC : 140,3	117,7	CA Fr. : 1362,6																				
RO : 129,3	108,3	Emb. br. : 1254																				
R. net : 39,6	57,8	Emb. net. : 250																				
Effectif : 10008	9134	Eff. Fr. : 7150																				
14 - AKKA TECHNOLOGIES*																						
<table border="1"> <thead> <tr> <th>Monde 2016</th> <th>2015</th> <th>France 2016</th> </tr> </thead> <tbody> <tr> <td>CA : 1122,7</td> <td>1001,7</td> <td>CA Sces. : 509,1</td> </tr> <tr> <td>ROC : 77,2</td> <td>60,8</td> <td>CA Fr. : 509,1</td> </tr> <tr> <td>RO : NC</td> <td>NC</td> <td>Emb. br. : NC</td> </tr> <tr> <td>R. net : 12,7</td> <td>26,2</td> <td>Emb. net. : NC</td> </tr> <tr> <td>Effectif : 13252</td> <td>12222</td> <td>Eff. Fr. : 6340</td> </tr> </tbody> </table>			Monde 2016	2015	France 2016	CA : 1122,7	1001,7	CA Sces. : 509,1	ROC : 77,2	60,8	CA Fr. : 509,1	RO : NC	NC	Emb. br. : NC	R. net : 12,7	26,2	Emb. net. : NC	Effectif : 13252	12222	Eff. Fr. : 6340	Akka Technologies est un groupe européen d'ingénierie et de conseil en technologies. Cette société est positionnée sur l'ensemble des secteurs d'activités industriels et tertiaires, à savoir notamment aéronautique, ferroviaire, défense, spatial, automobile, Système d'information (SI), télécommunications.	En 2017, le Groupe anticipe une activité dynamique tirée par le secteur de la mobilité. AKKA Technologies bénéficiera des négociations en cours pour l'achat de Gigatronik, acteur de IoT en Allemagne. MAURICE RICCI - PDG
Monde 2016	2015	France 2016																				
CA : 1122,7	1001,7	CA Sces. : 509,1																				
ROC : 77,2	60,8	CA Fr. : 509,1																				
RO : NC	NC	Emb. br. : NC																				
R. net : 12,7	26,2	Emb. net. : NC																				
Effectif : 13252	12222	Eff. Fr. : 6340																				
15 - WORLDLINE*																						
<table border="1"> <thead> <tr> <th>Monde 2016</th> <th>2015</th> <th>France 2016</th> </tr> </thead> <tbody> <tr> <td>CA : 1309,2</td> <td>1227</td> <td>CA Sces. : 428,5</td> </tr> <tr> <td>ROC : 196,6</td> <td>177,9</td> <td>CA Fr. : 428,5</td> </tr> <tr> <td>RO : 210</td> <td>148,1</td> <td>Emb. br. : NC</td> </tr> <tr> <td>R. net : 150,4</td> <td>103,4</td> <td>Emb. net. : NC</td> </tr> <tr> <td>Effectif : 8725</td> <td>7354</td> <td>Eff. Fr. : 2769</td> </tr> </tbody> </table>			Monde 2016	2015	France 2016	CA : 1309,2	1227	CA Sces. : 428,5	ROC : 196,6	177,9	CA Fr. : 428,5	RO : 210	148,1	Emb. br. : NC	R. net : 150,4	103,4	Emb. net. : NC	Effectif : 8725	7354	Eff. Fr. : 2769	Les activités de Worldline sont organisées autour de trois axes : Merchant Services & Terminals, Mobility & eTransactional Services, Financial Processing & Software Licensing. Worldline emploie plus de 7300 collaborateurs dans le monde et a généré un CA de 1,3 milliard d'euros en 2016. Worldline est une entreprise du Groupe Atos.	Le groupe prévoit une croissance organique de son chiffre d'affaires, à périmètre constant et taux de change d'environ +3.5% sur l'année, avec un second GILLES GRAPINET - DG
Monde 2016	2015	France 2016																				
CA : 1309,2	1227	CA Sces. : 428,5																				
ROC : 196,6	177,9	CA Fr. : 428,5																				
RO : 210	148,1	Emb. br. : NC																				
R. net : 150,4	103,4	Emb. net. : NC																				
Effectif : 8725	7354	Eff. Fr. : 2769																				
16 - NEURONES																						
<table border="1"> <thead> <tr> <th>Monde 2016</th> <th>2015</th> <th>France 2016</th> </tr> </thead> <tbody> <tr> <td>CA : 446,8</td> <td>399,4</td> <td>CA Sces. : 424,5</td> </tr> <tr> <td>ROC : 43,5</td> <td>NC</td> <td>CA Fr. : 424,46</td> </tr> <tr> <td>RO : 42,5</td> <td>37,1</td> <td>Emb. br. : NC</td> </tr> <tr> <td>R. net : 25,2</td> <td>21,3</td> <td>Emb. net. : NC</td> </tr> <tr> <td>Effectif : 5044</td> <td>4580</td> <td>Eff. Fr. : 4623</td> </tr> </tbody> </table>			Monde 2016	2015	France 2016	CA : 446,8	399,4	CA Sces. : 424,5	ROC : 43,5	NC	CA Fr. : 424,46	RO : 42,5	37,1	Emb. br. : NC	R. net : 25,2	21,3	Emb. net. : NC	Effectif : 5044	4580	Eff. Fr. : 4623	Avec 5000 personnes, Neurones est un groupe de Conseil (Management, Organisation et Digital) et de Services Informatiques (Infrastructures et Applications) qui accompagne ses clients dans leurs projets de transformation et la gestion de leur Système d'Information.	Les prévisions 2017 seront annoncées, comme à l'accoutumée, lors de la publication du chiffre d'affaires du 1er trimestre. Elles bénéficieront de l'élan généré en 2016. LUC DE CHAMMARD - PDG
Monde 2016	2015	France 2016																				
CA : 446,8	399,4	CA Sces. : 424,5																				
ROC : 43,5	NC	CA Fr. : 424,46																				
RO : 42,5	37,1	Emb. br. : NC																				
R. net : 25,2	21,3	Emb. net. : NC																				
Effectif : 5044	4580	Eff. Fr. : 4623																				
17 - WAVESTONE*																						
<table border="1"> <thead> <tr> <th>Monde 2016</th> <th>2015</th> <th>France 2016</th> </tr> </thead> <tbody> <tr> <td>CA : 326,2</td> <td>163,1</td> <td>CA Sces. : 295</td> </tr> <tr> <td>ROC : 34,5</td> <td>21,1</td> <td>CA Fr. : 295</td> </tr> <tr> <td>RO : 26,6</td> <td>20,4</td> <td>Emb. br. : 463</td> </tr> <tr> <td>R. net : 14,3</td> <td>12,6</td> <td>Emb. net. : 202</td> </tr> <tr> <td>Effectif : 2511</td> <td>1514</td> <td>Eff. Fr. : 1734</td> </tr> </tbody> </table>			Monde 2016	2015	France 2016	CA : 326,2	163,1	CA Sces. : 295	ROC : 34,5	21,1	CA Fr. : 295	RO : 26,6	20,4	Emb. br. : 463	R. net : 14,3	12,6	Emb. net. : 202	Effectif : 2511	1514	Eff. Fr. : 1734	Wavestone est un nouveau cabinet de conseil, issu du rapprochement, début 2016, de Solucom et des activités européennes de Kurt Salmon (hors consulting dans les secteurs retail & consumer goods). Dans un monde où savoir se transformer est la clé du succès, l'ambition de Wavestone est d'apporter à ses clients des réponses uniques sur le marché.	Notre priorité est de positionner Wavestone comme un acteur clé du conseil, accompagnant les transformations les plus critiques, tourné vers l'international. PASCAL IMBERT - PDT
Monde 2016	2015	France 2016																				
CA : 326,2	163,1	CA Sces. : 295																				
ROC : 34,5	21,1	CA Fr. : 295																				
RO : 26,6	20,4	Emb. br. : 463																				
R. net : 14,3	12,6	Emb. net. : 202																				
Effectif : 2511	1514	Eff. Fr. : 1734																				
18 - CSC*																						
<table border="1"> <thead> <tr> <th>Monde 2016</th> <th>2015</th> <th>France 2016</th> </tr> </thead> <tbody> <tr> <td>CA : 7193</td> <td>11523,7</td> <td>CA Sces. : 283,5</td> </tr> <tr> <td>ROC : NC</td> <td>NC</td> <td>CA Fr. : 283,5</td> </tr> <tr> <td>RO : NC</td> <td>NC</td> <td>Emb. br. : NC</td> </tr> <tr> <td>R. net : NC</td> <td>NC</td> <td>Emb. net. : NC</td> </tr> <tr> <td>Effectif : 70000</td> <td>70000</td> <td>Eff. Fr. : 1725</td> </tr> </tbody> </table>			Monde 2016	2015	France 2016	CA : 7193	11523,7	CA Sces. : 283,5	ROC : NC	NC	CA Fr. : 283,5	RO : NC	NC	Emb. br. : NC	R. net : NC	NC	Emb. net. : NC	Effectif : 70000	70000	Eff. Fr. : 1725	DXC Technology, la nouvelle ESN née de la fusion de CSC et de la division Enterprise Service d'HPE, est officiellement née hier. Le projet de mariage entre les deux firmes a été annoncé en mai 2016. À l'époque, HPE et CSC avaient expliqué que leur union donnerait naissance à une société de près de 180 000 personnes réalisant près de 26 Md\$ de chiffres d'affaires.	Nous recherchons activement de nouveaux collaborateurs, junior et expérimentés, pour accompagner le développement de nos activités », souligne Pierre Bruno, VP et DG, de CSC PIERRE BRUNO - PDG FR.
Monde 2016	2015	France 2016																				
CA : 7193	11523,7	CA Sces. : 283,5																				
ROC : NC	NC	CA Fr. : 283,5																				
RO : NC	NC	Emb. br. : NC																				
R. net : NC	NC	Emb. net. : NC																				
Effectif : 70000	70000	Eff. Fr. : 1725																				
19 - OPEN*																						
<table border="1"> <thead> <tr> <th>Monde 2016</th> <th>2015</th> <th>France 2016</th> </tr> </thead> <tbody> <tr> <td>CA : 304,7</td> <td>282,3</td> <td>CA Sces. : 282</td> </tr> <tr> <td>ROC : 21,5</td> <td>17,3</td> <td>CA Fr. : 281,9</td> </tr> <tr> <td>RO : 20,3</td> <td>16,6</td> <td>Emb. br. : 850</td> </tr> <tr> <td>R. net : 11,7</td> <td>8,8</td> <td>Emb. net. : 220</td> </tr> <tr> <td>Effectif : 3650</td> <td>3500</td> <td>Eff. Fr. : 3425</td> </tr> </tbody> </table>			Monde 2016	2015	France 2016	CA : 304,7	282,3	CA Sces. : 282	ROC : 21,5	17,3	CA Fr. : 281,9	RO : 20,3	16,6	Emb. br. : 850	R. net : 11,7	8,8	Emb. net. : 220	Effectif : 3650	3500	Eff. Fr. : 3425	Open accompagne au quotidien les entreprises et les organisations dans leur transformation industrielle et digitale avec une offre de bout en bout, IT et digitale, efficace sur toute la chaîne de valeurs des entreprises. Son objectif : Faire du digital un levier de création de valeur pour les marques et les entreprises.	La stratégie 2020 d'Open porte une conviction forte : il n'y aura pas de transformation digitale sans moteur IT. En tant que véritable ESN, Open déploie en 2017 son offre de bout en bout, IT et digitale. FREDERIC SEBAG & GUY MAMOU-MANI - CO-PDTS
Monde 2016	2015	France 2016																				
CA : 304,7	282,3	CA Sces. : 282																				
ROC : 21,5	17,3	CA Fr. : 281,9																				
RO : 20,3	16,6	Emb. br. : 850																				
R. net : 11,7	8,8	Emb. net. : 220																				
Effectif : 3650	3500	Eff. Fr. : 3425																				
20 - OVH.COM																						
<table border="1"> <thead> <tr> <th>Monde 2016</th> <th>2015</th> <th>France 2016</th> </tr> </thead> <tbody> <tr> <td>CA : 320</td> <td>250</td> <td>CA Sces. : 250</td> </tr> <tr> <td>ROC : NC</td> <td>NC</td> <td>CA Fr. : 250</td> </tr> <tr> <td>RO : NC</td> <td>NC</td> <td>Emb. br. : NC</td> </tr> <tr> <td>R. net : NC</td> <td>NC</td> <td>Emb. net. : NC</td> </tr> <tr> <td>Effectif : 1500</td> <td>1200</td> <td>Eff. Fr. : 900</td> </tr> </tbody> </table>			Monde 2016	2015	France 2016	CA : 320	250	CA Sces. : 250	ROC : NC	NC	CA Fr. : 250	RO : NC	NC	Emb. br. : NC	R. net : NC	NC	Emb. net. : NC	Effectif : 1500	1200	Eff. Fr. : 900	Fondée en 1999 par Octave Klaba, l'entreprise connaît une croissance exponentielle et compte plus de 140 000 serveurs hébergés dans ses onze centres de données. Son succès, OVH.com le doit à un modèle de développement fondé sur l'innovation et la maîtrise complète de la chaîne de l'hébergement, de la production de ses serveurs, à la maintenance.	La société boucle sa levée auprès de deux fonds américains de renom: KKR et TowerBrook. Désormais valorisée un milliard d'euros, OVH va ouvrir son premier data center aux États-Unis. LAURENT ALLARD - CEO
Monde 2016	2015	France 2016																				
CA : 320	250	CA Sces. : 250																				
ROC : NC	NC	CA Fr. : 250																				
RO : NC	NC	Emb. br. : NC																				
R. net : NC	NC	Emb. net. : NC																				
Effectif : 1500	1200	Eff. Fr. : 900																				

Classement sur le CA réalisé en France - Sauf exception, exercice au 31/12/2016 - 1€=1,0575\$ (cours au 31/12/2016).

LE TOP 2017 DES ESN ET ICT EN FRANCE

(selon le CA 2016 réalisé en France)

* Membre Syntec Numérique

ROC = Résultat Opérationnel Courant ; RO = Résultat Opérationnel ; R. net = Résultat net, part du groupe ; CA Sces. = CA métier SSI ; Eff. Fr. = Effectif France ; Emb. br. = Embauchés brutes ; Emb. net. = Embauchés nets.

Les chiffres de l'exercice (M€)			Activités	Perspectives 2017																		
21 - AUSY*																						
<table border="1"> <thead> <tr> <th>Monde 2016</th> <th>2015</th> <th>France 2016</th> </tr> </thead> <tbody> <tr> <td>CA : 460,5</td> <td>394,3</td> <td>CA Sces. : 244,7</td> </tr> <tr> <td>ROC : NC</td> <td>33,2</td> <td>CA Fr. : 244,7</td> </tr> <tr> <td>RO : NC</td> <td>25,4</td> <td>Emb. br. : 1195</td> </tr> <tr> <td>R. net : NC</td> <td>13,9</td> <td>Emb. net. : 150</td> </tr> <tr> <td>Effectif : NC</td> <td>4542</td> <td>Eff. Fr. : 3788</td> </tr> </tbody> </table>			Monde 2016	2015	France 2016	CA : 460,5	394,3	CA Sces. : 244,7	ROC : NC	33,2	CA Fr. : 244,7	RO : NC	25,4	Emb. br. : 1195	R. net : NC	13,9	Emb. net. : 150	Effectif : NC	4542	Eff. Fr. : 3788	<p>En 2017 le groupe Randstad devient le principal actionnaire du groupe Ausy. En s'appuyant sur Randstad Ausy se donne ainsi les moyens de ses ambitions : Le nouvel ensemble représente plus de 20 Millions d'euros. Une capacité de projection dans plus de 40 pays associée au réseau d'EDC (Expertise Delivery Centres).</p>	<p>Le rapprochement avec le groupe Randstad nous ouvre des perspectives et une nouvelle dimension pour renforcer notre accompagnement sur des projets d'envergure dans plus de 40 Pays.</p> <p>PHILIPPE MORSILLO - PDG</p> 
Monde 2016	2015	France 2016																				
CA : 460,5	394,3	CA Sces. : 244,7																				
ROC : NC	33,2	CA Fr. : 244,7																				
RO : NC	25,4	Emb. br. : 1195																				
R. net : NC	13,9	Emb. net. : 150																				
Effectif : NC	4542	Eff. Fr. : 3788																				
22 - TESSI*																						
<table border="1"> <thead> <tr> <th>Monde 2016</th> <th>2015</th> <th>France 2016</th> </tr> </thead> <tbody> <tr> <td>CA : 404</td> <td>290</td> <td>CA Sces. : 240</td> </tr> <tr> <td>ROC : 48,7</td> <td>41,8</td> <td>CA Fr. : 285,9</td> </tr> <tr> <td>RO : 46,9</td> <td>41,3</td> <td>Emb. br. : NC</td> </tr> <tr> <td>R. net : 30,2</td> <td>22,9</td> <td>Emb. net. : NC</td> </tr> <tr> <td>Effectif : 7648</td> <td>5464</td> <td>Eff. Fr. : 4209</td> </tr> </tbody> </table>			Monde 2016	2015	France 2016	CA : 404	290	CA Sces. : 240	ROC : 48,7	41,8	CA Fr. : 285,9	RO : 46,9	41,3	Emb. br. : NC	R. net : 30,2	22,9	Emb. net. : NC	Effectif : 7648	5464	Eff. Fr. : 4209	<p>Ses activités et savoir-faire s'organisent autour de 3 pôles d'activités : Tessi documents services, spécialisée dans le traitement des flux de documents et moyens de paiement; CPoR Devises, intervenant principal assurant la liquidité du marché de change manuel et de l'or en France; Tessi customer marketing, spécialisée dans la promotion, le digital et le marketing relationnel.</p>	<p>Le chiffre d'affaires 2016 de Tessi s'inscrit en hausse de 114,0 M€ et atteint 404,0 M€ contre 290,0 M€ en 2015. À périmètre constant, il est en augmentation de 10,2 %.</p> <p>MARC REBOUAH - PDG</p> 
Monde 2016	2015	France 2016																				
CA : 404	290	CA Sces. : 240																				
ROC : 48,7	41,8	CA Fr. : 285,9																				
RO : 46,9	41,3	Emb. br. : NC																				
R. net : 30,2	22,9	Emb. net. : NC																				
Effectif : 7648	5464	Eff. Fr. : 4209																				
23 - SII*																						
<table border="1"> <thead> <tr> <th>Monde 2016</th> <th>2015</th> <th>France 2016</th> </tr> </thead> <tbody> <tr> <td>CA : 430</td> <td>360,1</td> <td>CA Sces. : 235</td> </tr> <tr> <td>ROC : 35</td> <td>23,5</td> <td>CA Fr. : 235</td> </tr> <tr> <td>RO : 33,5</td> <td>21,6</td> <td>Emb. br. : NC</td> </tr> <tr> <td>R. net : 22,4</td> <td>13,2</td> <td>Emb. net. : NC</td> </tr> <tr> <td>Effectif : 5793</td> <td>5790</td> <td>Eff. Fr. : 3200</td> </tr> </tbody> </table>			Monde 2016	2015	France 2016	CA : 430	360,1	CA Sces. : 235	ROC : 35	23,5	CA Fr. : 235	RO : 33,5	21,6	Emb. br. : NC	R. net : 22,4	13,2	Emb. net. : NC	Effectif : 5793	5790	Eff. Fr. : 3200	<p>En véritable partenaire technologique, le groupe SII apporte des solutions à valeur ajoutée aux projets des grandes entreprises. S'appuyant sur des équipes d'ingénieurs experts et des méthodes à la pointe des normes de qualité, l'activité de SII est axée, de manière équilibrée, autour : - du Conseil en Technologies (informatique, électronique et télécom),</p>	<p>Sur 2016/2017, SII a pu s'appuyer sur la qualité de ses équipes et de son offre pour accélérer la croissance de son chiffre d'affaires tout en améliorant fortement sa rentabilité. Acquisition de Feel Europe.</p> <p>ERIC MATTEUCCI - PDT</p> 
Monde 2016	2015	France 2016																				
CA : 430	360,1	CA Sces. : 235																				
ROC : 35	23,5	CA Fr. : 235																				
RO : 33,5	21,6	Emb. br. : NC																				
R. net : 22,4	13,2	Emb. net. : NC																				
Effectif : 5793	5790	Eff. Fr. : 3200																				
24 - DEVOTEAM*																						
<table border="1"> <thead> <tr> <th>Monde 2016</th> <th>2015</th> <th>France 2016</th> </tr> </thead> <tbody> <tr> <td>CA : 555,7</td> <td>485,3</td> <td>CA Sces. : 233,2</td> </tr> <tr> <td>ROC : 47</td> <td>33,4</td> <td>CA Fr. : 233,2</td> </tr> <tr> <td>RO : 38</td> <td>28,4</td> <td>Emb. br. : NC</td> </tr> <tr> <td>R. net : 21,5</td> <td>16,2</td> <td>Emb. net. : NC</td> </tr> <tr> <td>Effectif : 4229</td> <td>3957</td> <td>Eff. Fr. : 2181</td> </tr> </tbody> </table>			Monde 2016	2015	France 2016	CA : 555,7	485,3	CA Sces. : 233,2	ROC : 47	33,4	CA Fr. : 233,2	RO : 38	28,4	Emb. br. : NC	R. net : 21,5	16,2	Emb. net. : NC	Effectif : 4229	3957	Eff. Fr. : 2181	<p>Ses 4100 professionnels sont engagés à faire gagner la bataille du digital à ses clients. Présent dans plus de 17 pays d'Europe et du Moyen-Orient et fort de 20 ans d'expérience, Devoteam améliore la performance des entreprises en accompagnant leurs usages digitaux.</p>	<p>Notre objectif est d'aider nos clients à gagner la bataille du digital en se focalisant sur les SMACS.Devoteam a 3 offres prioritaires : Agile IT platform; Digital Workplace; Cyber-security.</p> <p>STANISLAS DE BENTZMANN - CO-PDG</p> 
Monde 2016	2015	France 2016																				
CA : 555,7	485,3	CA Sces. : 233,2																				
ROC : 47	33,4	CA Fr. : 233,2																				
RO : 38	28,4	Emb. br. : NC																				
R. net : 21,5	16,2	Emb. net. : NC																				
Effectif : 4229	3957	Eff. Fr. : 2181																				
25 - AUBAY*																						
<table border="1"> <thead> <tr> <th>Monde 2016</th> <th>2015</th> <th>France 2016</th> </tr> </thead> <tbody> <tr> <td>CA : 326,4</td> <td>273,8</td> <td>CA Sces. : 180,4</td> </tr> <tr> <td>ROC : 31,5</td> <td>26</td> <td>CA Fr. : 180,4</td> </tr> <tr> <td>RO : NC</td> <td>NC</td> <td>Emb. br. : 543</td> </tr> <tr> <td>R. net : 21,3</td> <td>15,9</td> <td>Emb. net. : 144</td> </tr> <tr> <td>Effectif : 4899</td> <td>4667</td> <td>Eff. Fr. : 2269</td> </tr> </tbody> </table>			Monde 2016	2015	France 2016	CA : 326,4	273,8	CA Sces. : 180,4	ROC : 31,5	26	CA Fr. : 180,4	RO : NC	NC	Emb. br. : 543	R. net : 21,3	15,9	Emb. net. : 144	Effectif : 4899	4667	Eff. Fr. : 2269	<p>Aubay, ESN, accompagne ses clients grands comptes à travers l'Europe dans leur transformation numérique. Les prestations couvrent l'ensemble du cycle des projets, dans le Digital et dans le Legacy, et vont du conseil métier et technique dans les phases amont à la prise en charge d'applications dans des centres de services dédiés.</p>	<p>Le groupe Aubay est bien profilé en termes d'offres et de position géographique pour profiter de cette forte demande. Le groupe continue ainsi de porter d'intenses efforts sur le recrutement.</p> <p>PHILIPPE RABASSE - PDG</p> 
Monde 2016	2015	France 2016																				
CA : 326,4	273,8	CA Sces. : 180,4																				
ROC : 31,5	26	CA Fr. : 180,4																				
RO : NC	NC	Emb. br. : 543																				
R. net : 21,3	15,9	Emb. net. : 144																				
Effectif : 4899	4667	Eff. Fr. : 2269																				
26 - ITS GROUP																						
<table border="1"> <thead> <tr> <th>Monde 2016</th> <th>2015</th> <th>France 2016</th> </tr> </thead> <tbody> <tr> <td>CA : 188,8</td> <td>192,1</td> <td>CA Sces. : 173,8</td> </tr> <tr> <td>ROC : 6,3</td> <td>5</td> <td>CA Fr. : 173,8</td> </tr> <tr> <td>RO : 4,3</td> <td>4,4</td> <td>Emb. br. : 280</td> </tr> <tr> <td>R. net : 2,4</td> <td>2,4</td> <td>Emb. net. : 30</td> </tr> <tr> <td>Effectif : 1292</td> <td>1217</td> <td>Eff. Fr. : 1252</td> </tr> </tbody> </table>			Monde 2016	2015	France 2016	CA : 188,8	192,1	CA Sces. : 173,8	ROC : 6,3	5	CA Fr. : 173,8	RO : 4,3	4,4	Emb. br. : 280	R. net : 2,4	2,4	Emb. net. : 30	Effectif : 1292	1217	Eff. Fr. : 1252	<p>En tant qu'ESN, ITS Group a pour ambition d'accompagner les entreprises de toutes tailles dans leur transformation digitale. ITS Group s'appuie sur ses pôles de compétences à forte valeur ajoutée pour vous accompagner dans toutes les étapes de vos projets IT : Stratégie IT & Conseil ; Solutions IT; Ingénierie & Expertise technique; Services managés, Cloud et hébergement.</p>	<p>Nous mettrons l'accent sur les offres de Cloud, Mobilité, Services Managés et Hébergement, en faisant un focus particulier sur les problématiques d'Innovation & Production, Sécurité, Big Data et WiFi.</p> <p>JEAN-MICHEL BERNARD - PDG</p> 
Monde 2016	2015	France 2016																				
CA : 188,8	192,1	CA Sces. : 173,8																				
ROC : 6,3	5	CA Fr. : 173,8																				
RO : 4,3	4,4	Emb. br. : 280																				
R. net : 2,4	2,4	Emb. net. : 30																				
Effectif : 1292	1217	Eff. Fr. : 1252																				
27 - INFOTEL																						
<table border="1"> <thead> <tr> <th>Monde 2016</th> <th>2015</th> <th>France 2016</th> </tr> </thead> <tbody> <tr> <td>CA : 190,57</td> <td>174,63</td> <td>CA Sces. : 167,8</td> </tr> <tr> <td>ROC : 21,88</td> <td>19,8</td> <td>CA Fr. : 169,2</td> </tr> <tr> <td>RO : 21,42</td> <td>19,84</td> <td>Emb. br. : 383</td> </tr> <tr> <td>R. net : 13,77</td> <td>13,05</td> <td>Emb. net. : 153</td> </tr> <tr> <td>Effectif : 1502</td> <td>1352</td> <td>Eff. Fr. : 1484</td> </tr> </tbody> </table>			Monde 2016	2015	France 2016	CA : 190,57	174,63	CA Sces. : 167,8	ROC : 21,88	19,8	CA Fr. : 169,2	RO : 21,42	19,84	Emb. br. : 383	R. net : 13,77	13,05	Emb. net. : 153	Effectif : 1502	1352	Eff. Fr. : 1484	<p>Infotel est le spécialiste des systèmes de gestion des grands comptes, du mobile aux bases de données de très gros volume (Big Data). À la pointe des innovations technologiques, Infotel développe son expertise autour de deux pôles de compétence complémentaires : les services informatiques et l'édition de logiciels high-tech.</p>	<p>L'année 2017 verra la poursuite de notre stratégie d'aide à la transition des systèmes d'information de nos clients vers plus de digitalisation et de mobilité pour affronter les enjeux du futur.</p> <p>BERNARD CONNES-LAFFORET - PDG</p> 
Monde 2016	2015	France 2016																				
CA : 190,57	174,63	CA Sces. : 167,8																				
ROC : 21,88	19,8	CA Fr. : 169,2																				
RO : 21,42	19,84	Emb. br. : 383																				
R. net : 13,77	13,05	Emb. net. : 153																				
Effectif : 1502	1352	Eff. Fr. : 1484																				
28 - UMANIS*																						
<table border="1"> <thead> <tr> <th>Monde 2016</th> <th>2015</th> <th>France 2016</th> </tr> </thead> <tbody> <tr> <td>CA : 153,3</td> <td>148,5</td> <td>CA Sces. : 153,3</td> </tr> <tr> <td>ROC : NC</td> <td>NC</td> <td>CA Fr. : 153,3</td> </tr> <tr> <td>RO : 13,8</td> <td>5,3</td> <td>Emb. br. : NC</td> </tr> <tr> <td>R. net : 11,9</td> <td>3,1</td> <td>Emb. net. : NC</td> </tr> <tr> <td>Effectif : 2288</td> <td>1907</td> <td>Eff. Fr. : 2288</td> </tr> </tbody> </table>			Monde 2016	2015	France 2016	CA : 153,3	148,5	CA Sces. : 153,3	ROC : NC	NC	CA Fr. : 153,3	RO : 13,8	5,3	Emb. br. : NC	R. net : 11,9	3,1	Emb. net. : NC	Effectif : 2288	1907	Eff. Fr. : 2288	<p>Umanis accompagne ses clients sur la globalité de leurs projets informatiques (conseil, développement, intégration, infogérance et formation) selon plusieurs modes d'intervention : la prestation sur site, le forfait, en centres de services. Umanis est partenaire stratégique des plus grands éditeurs de logiciels du marché.</p>	<p>Umanis a pour ambition en 2017 de renforcer encore son leadership sur la data, en conservant son avance technologique et ses capacités à s'engager, dans la durée et en volume, auprès de ses clients.</p> <p>LAURENT PIEPSZOWNIK - PDG</p> 
Monde 2016	2015	France 2016																				
CA : 153,3	148,5	CA Sces. : 153,3																				
ROC : NC	NC	CA Fr. : 153,3																				
RO : 13,8	5,3	Emb. br. : NC																				
R. net : 11,9	3,1	Emb. net. : NC																				
Effectif : 2288	1907	Eff. Fr. : 2288																				
29 - APSIDE																						
<table border="1"> <thead> <tr> <th>Monde 2016</th> <th>2015</th> <th>France 2016</th> </tr> </thead> <tbody> <tr> <td>CA : 153</td> <td>135</td> <td>CA Sces. : 152</td> </tr> <tr> <td>ROC : 13</td> <td>9,3</td> <td>CA Fr. : 152</td> </tr> <tr> <td>RO : 12,5</td> <td>9</td> <td>Emb. br. : 280</td> </tr> <tr> <td>R. net : 12</td> <td>8,5</td> <td>Emb. net. : 170</td> </tr> <tr> <td>Effectif : 2130</td> <td>1930</td> <td>Eff. Fr. : 2100</td> </tr> </tbody> </table>			Monde 2016	2015	France 2016	CA : 153	135	CA Sces. : 152	ROC : 13	9,3	CA Fr. : 152	RO : 12,5	9	Emb. br. : 280	R. net : 12	8,5	Emb. net. : 170	Effectif : 2130	1930	Eff. Fr. : 2100	<p>Apside est une ESN dont les activités s'exercent dans la conception et le développement de projets dans les domaines de l'informatique industrielle, Télécoms et Systèmes d'Information. Nous nous impliquons en mode assistance, forfait et centres de services aux côtés de clients.</p>	<p>Déploiement du Digital avec création de l'Agile Delivery Center Partenariats Internationaux. Notre culture est fondée sur le professionnalisme, la transparence, le respect.</p> <p>MICHEL KLAR - PDG</p> 
Monde 2016	2015	France 2016																				
CA : 153	135	CA Sces. : 152																				
ROC : 13	9,3	CA Fr. : 152																				
RO : 12,5	9	Emb. br. : 280																				
R. net : 12	8,5	Emb. net. : 170																				
Effectif : 2130	1930	Eff. Fr. : 2100																				
30 - PROSERVIA*																						
<table border="1"> <thead> <tr> <th>Monde 2016</th> <th>2015</th> <th>France 2016</th> </tr> </thead> <tbody> <tr> <td>CA : 151</td> <td>137</td> <td>CA Sces. : 151</td> </tr> <tr> <td>ROC : NC</td> <td>NC</td> <td>CA Fr. : 151</td> </tr> <tr> <td>RO : NC</td> <td>NC</td> <td>Emb. br. : 850</td> </tr> <tr> <td>R. net : NC</td> <td>NC</td> <td>Emb. net. : NC</td> </tr> <tr> <td>Effectif : 3000</td> <td>2600</td> <td>Eff. Fr. : 3000</td> </tr> </tbody> </table>			Monde 2016	2015	France 2016	CA : 151	137	CA Sces. : 151	ROC : NC	NC	CA Fr. : 151	RO : NC	NC	Emb. br. : 850	R. net : NC	NC	Emb. net. : NC	Effectif : 3000	2600	Eff. Fr. : 3000	<p>Nous aidons les DSI à se positionner au cœur de la création de valeur numérique pour leurs métiers à travers une gamme complète de solutions couvrant 100% de la chaîne de valeur de l'expérience utilisateurs : service Desk, services sur site, Field Services, Ingénierie, Management et Transformation des infrastructures et de la digital workplace.</p>	<p>Dans la lignée de notre ambition de devenir le leader du End User Support en France et en Europe à horizon 2018, notre feuille de route de 2016 se décline sur 3 grands axes.</p> <p>STEPHANE CLEMENT - PDG</p> 
Monde 2016	2015	France 2016																				
CA : 151	137	CA Sces. : 151																				
ROC : NC	NC	CA Fr. : 151																				
RO : NC	NC	Emb. br. : 850																				
R. net : NC	NC	Emb. net. : NC																				
Effectif : 3000	2600	Eff. Fr. : 3000																				

Classement sur le CA réalisé en France - Sauf exception, exercice au 31/12/2016 - 1€=1,0575\$ (cours au 31/12/2016).

LE TOP 2017 DES ESN ET ICT EN FRANCE

(selon le CA 2016 réalisé en France)

* Membre Syntec Numérique

ROC = Résultat Opérationnel Courant ; RO = Résultat Opérationnel ; R. net = Résultat net, part du groupe ; CA Sces. = CA métier SSII ; Eff. Fr = Effectif France ; Emb. br. = Embauchés brutes ; Emb. net. = Embauchés nets.

Les chiffres de l'exercice (M€)			Activités	Perspectives 2017																		
31 - SQLI*																						
<table border="1"> <thead> <tr> <th>Monde 2016</th> <th>2015</th> <th>France 2016</th> </tr> </thead> <tbody> <tr> <td>CA : 190,91</td> <td>178,98</td> <td>CA Sces. : 149,1</td> </tr> <tr> <td>ROC : 13,97</td> <td>10,84</td> <td>CA Fr. : 149,1</td> </tr> <tr> <td>RO : 10,75</td> <td>6,72</td> <td>Emb. br. : 462</td> </tr> <tr> <td>R. net : 6,21</td> <td>3,55</td> <td>Emb. net. : 54</td> </tr> <tr> <td>Effectif : 2020</td> <td>1875</td> <td>Eff. Fr. : 1440</td> </tr> </tbody> </table>			Monde 2016	2015	France 2016	CA : 190,91	178,98	CA Sces. : 149,1	ROC : 13,97	10,84	CA Fr. : 149,1	RO : 10,75	6,72	Emb. br. : 462	R. net : 6,21	3,55	Emb. net. : 54	Effectif : 2020	1875	Eff. Fr. : 1440	<p>SQLI est le partenaire de référence des entreprises dans la définition, la mise en œuvre et le pilotage de leur transformation digitale. Son positionnement unique lui permet de répondre de façon globale aux enjeux de performance : performance business et performance de l'entreprise.</p>	<p>Une politique de croissance externe ciblée sur les activités composant son mix stratégique et des marchés très porteurs, notamment en Europe du Nord.</p>  <p>DIDIER FAUQUE - DG</p>
Monde 2016	2015	France 2016																				
CA : 190,91	178,98	CA Sces. : 149,1																				
ROC : 13,97	10,84	CA Fr. : 149,1																				
RO : 10,75	6,72	Emb. br. : 462																				
R. net : 6,21	3,55	Emb. net. : 54																				
Effectif : 2020	1875	Eff. Fr. : 1440																				
32 - ASTEK*																						
<table border="1"> <thead> <tr> <th>Monde 2016</th> <th>2015</th> <th>France 2016</th> </tr> </thead> <tbody> <tr> <td>CA : 170</td> <td>156</td> <td>CA Sces. : 147</td> </tr> <tr> <td>ROC : NC</td> <td>NC</td> <td>CA Fr. : 147</td> </tr> <tr> <td>RO : NC</td> <td>NC</td> <td>Emb. br. : 650</td> </tr> <tr> <td>R. net : NC</td> <td>NC</td> <td>Emb. net. : NC</td> </tr> <tr> <td>Effectif : 2550</td> <td>2410</td> <td>Eff. Fr. : 1950</td> </tr> </tbody> </table>			Monde 2016	2015	France 2016	CA : 170	156	CA Sces. : 147	ROC : NC	NC	CA Fr. : 147	RO : NC	NC	Emb. br. : 650	R. net : NC	NC	Emb. net. : NC	Effectif : 2550	2410	Eff. Fr. : 1950	<p>Astek est un groupe indépendant spécialisé en Ingénierie et Conseil en Technologies et en systèmes d'information technologiques. Le groupe accompagne ses clients dans leur stratégie d'innovation, de R&D et de transformation digitale. Astek réalise des projets de conception et d'études pour les Directions Techniques et les DSI des grands comptes.</p>	<p>La stratégie du groupe est de se développer par une croissance organique de 10% et de continuer sa diversification sectorielle par l'accentuation de sa politique d'acquisitions ciblées.</p>  <p>JULIEN GAVALDON - DG</p>
Monde 2016	2015	France 2016																				
CA : 170	156	CA Sces. : 147																				
ROC : NC	NC	CA Fr. : 147																				
RO : NC	NC	Emb. br. : 650																				
R. net : NC	NC	Emb. net. : NC																				
Effectif : 2550	2410	Eff. Fr. : 1950																				
33 - KEYRUS*																						
<table border="1"> <thead> <tr> <th>Monde 2016</th> <th>2015</th> <th>France 2016</th> </tr> </thead> <tbody> <tr> <td>CA : 227,9</td> <td>201,9</td> <td>CA Sces. : 140,9</td> </tr> <tr> <td>ROC : 9,2</td> <td>8,1</td> <td>CA Fr. : 140,9</td> </tr> <tr> <td>RO : 7,4</td> <td>5,7</td> <td>Emb. br. : 424</td> </tr> <tr> <td>R. net : 4,4</td> <td>3,3</td> <td>Emb. net. : 149</td> </tr> <tr> <td>Effectif : 2675</td> <td>2365</td> <td>Eff. Fr. : 1377</td> </tr> </tbody> </table>			Monde 2016	2015	France 2016	CA : 227,9	201,9	CA Sces. : 140,9	ROC : 9,2	8,1	CA Fr. : 140,9	RO : 7,4	5,7	Emb. br. : 424	R. net : 4,4	3,3	Emb. net. : 149	Effectif : 2675	2365	Eff. Fr. : 1377	<p>Présent dans 15 pays et sur 4 continents, Keyrus est un acteur global du Conseil et des Technologies. Le groupe a pour mission d'aider les entreprises à tirer profit du paradigme du Digital et de la Donnée pour accroître leur performance, les accompagner dans leur transformation.</p>	<p>Dans une année 2017 bien orientée où la transformation digitale et la Data Intelligence demeurent des axes stratégiques d'investissement, Keyrus devrait à nouveau réaliser une bonne croissance.</p>  <p>ERIC COHEN - PDG</p>
Monde 2016	2015	France 2016																				
CA : 227,9	201,9	CA Sces. : 140,9																				
ROC : 9,2	8,1	CA Fr. : 140,9																				
RO : 7,4	5,7	Emb. br. : 424																				
R. net : 4,4	3,3	Emb. net. : 149																				
Effectif : 2675	2365	Eff. Fr. : 1377																				
34 - BUSINESS & DECISION*																						
<table border="1"> <thead> <tr> <th>Monde 2016</th> <th>2015</th> <th>France 2016</th> </tr> </thead> <tbody> <tr> <td>CA : 227,6</td> <td>224,2</td> <td>CA Sces. : 137,6</td> </tr> <tr> <td>ROC : 0,2</td> <td>5,9</td> <td>CA Fr. : 137,6</td> </tr> <tr> <td>RO : -0,4</td> <td>4,7</td> <td>Emb. br. : 444</td> </tr> <tr> <td>R. net : -5,9</td> <td>1</td> <td>Emb. net. : -14</td> </tr> <tr> <td>Effectif : 2473</td> <td>2578</td> <td>Eff. Fr. : 1530</td> </tr> </tbody> </table>			Monde 2016	2015	France 2016	CA : 227,6	224,2	CA Sces. : 137,6	ROC : 0,2	5,9	CA Fr. : 137,6	RO : -0,4	4,7	Emb. br. : 444	R. net : -5,9	1	Emb. net. : -14	Effectif : 2473	2578	Eff. Fr. : 1530	<p>Business & Decision offre des solutions adaptées à des secteurs d'activité ainsi qu'à des directions métiers. Présent dans 15 pays, Business & Decision emploie environ 2500 personnes en France et dans le monde. La société fait l'objet d'une procédure d'acquisition par le groupe OBS (Orange Business Services).</p>	<p>L'année 2017 bénéficie d'un contexte favorable pour poursuivre la croissance tout particulièrement dans les domaines d'innovation. Les actions de pilotage de la rentabilité se poursuivent.</p>  <p>CHRISTOPHE DUMOULIN - PDG</p>
Monde 2016	2015	France 2016																				
CA : 227,6	224,2	CA Sces. : 137,6																				
ROC : 0,2	5,9	CA Fr. : 137,6																				
RO : -0,4	4,7	Emb. br. : 444																				
R. net : -5,9	1	Emb. net. : -14																				
Effectif : 2473	2578	Eff. Fr. : 1530																				
35 - SCC*																						
<table border="1"> <thead> <tr> <th>Monde 2016</th> <th>2015</th> <th>France 2016</th> </tr> </thead> <tbody> <tr> <td>CA : 2257</td> <td>2220</td> <td>CA Sces. : 136,9</td> </tr> <tr> <td>ROC : NC</td> <td>NC</td> <td>CA Fr. : 1140</td> </tr> <tr> <td>RO : 40</td> <td>20</td> <td>Emb. br. : NC</td> </tr> <tr> <td>R. net : 23</td> <td>16</td> <td>Emb. net. : 93</td> </tr> <tr> <td>Effectif : 7144</td> <td>6198</td> <td>Eff. Fr. : 2108</td> </tr> </tbody> </table>			Monde 2016	2015	France 2016	CA : 2257	2220	CA Sces. : 136,9	ROC : NC	NC	CA Fr. : 1140	RO : 40	20	Emb. br. : NC	R. net : 23	16	Emb. net. : 93	Effectif : 7144	6198	Eff. Fr. : 2108	<p>Le britannique SCC, acteur de l'intégration et des services informatiques d'infrastructure a développé une offre associant à la fois solutions technologiques et services pour répondre aux besoins des entreprises dans 7 domaines clés: Workplace, Logiciel et Software Asset Management, Entreprise Infrastructure, Réseaux et Sécurité, Mobilité et Nouveau Poste de Travail.</p>	<p>SCC oriente de plus en plus sa stratégie autour des problématiques d'usages et des enjeux métiers de ses clients. Elle se positionne aujourd'hui comme un « digital enabler ».</p>  <p>DIDIER LEJEUNE - DG</p>
Monde 2016	2015	France 2016																				
CA : 2257	2220	CA Sces. : 136,9																				
ROC : NC	NC	CA Fr. : 1140																				
RO : 40	20	Emb. br. : NC																				
R. net : 23	16	Emb. net. : 93																				
Effectif : 7144	6198	Eff. Fr. : 2108																				
36 - ONEPOINT*																						
<table border="1"> <thead> <tr> <th>Monde 2016</th> <th>2015</th> <th>France 2016</th> </tr> </thead> <tbody> <tr> <td>CA : 170</td> <td>152,8</td> <td>CA Sces. : 136</td> </tr> <tr> <td>ROC : NC</td> <td>7,4</td> <td>CA Fr. : 136</td> </tr> <tr> <td>RO : NC</td> <td>5,9</td> <td>Emb. br. : NC</td> </tr> <tr> <td>R. net : NC</td> <td>4,5</td> <td>Emb. net. : NC</td> </tr> <tr> <td>Effectif : 1850</td> <td>1680</td> <td>Eff. Fr. : 1480</td> </tr> </tbody> </table>			Monde 2016	2015	France 2016	CA : 170	152,8	CA Sces. : 136	ROC : NC	7,4	CA Fr. : 136	RO : NC	5,9	Emb. br. : NC	R. net : NC	4,5	Emb. net. : NC	Effectif : 1850	1680	Eff. Fr. : 1480	<p>OnePoint a fait l'acquisition de Vision IT en 2015. Le groupe est devenu en moins de 15 ans l'un des acteurs importants de la transformation numérique, qui compte près de 2000 salariés. Le métier de OnePoint est autant de penser le changement que de le conduire avec les outils adaptés, pour des clients de tous secteurs, privés comme publics.</p>	<p>L'axe majeur de développement du groupe est le développement des expertises métiers et technologiques. Le Groupe est attentif aux possibilités de croissance externe pour asseoir ces expertises.</p>  <p>DAVID LAYANI - PDG</p>
Monde 2016	2015	France 2016																				
CA : 170	152,8	CA Sces. : 136																				
ROC : NC	7,4	CA Fr. : 136																				
RO : NC	5,9	Emb. br. : NC																				
R. net : NC	4,5	Emb. net. : NC																				
Effectif : 1850	1680	Eff. Fr. : 1480																				
37 - TALAN*																						
<table border="1"> <thead> <tr> <th>Monde 2016</th> <th>2015</th> <th>France 2016</th> </tr> </thead> <tbody> <tr> <td>CA : 158,4</td> <td>140,6</td> <td>CA Sces. : 133,3</td> </tr> <tr> <td>ROC : 15,5</td> <td>14,3</td> <td>CA Fr. : 133,3</td> </tr> <tr> <td>RO : 10,6</td> <td>14,1</td> <td>Emb. br. : 416</td> </tr> <tr> <td>R. net : 6,9</td> <td>5,7</td> <td>Emb. net. : 247</td> </tr> <tr> <td>Effectif : 1454</td> <td>1317</td> <td>Eff. Fr. : 1131</td> </tr> </tbody> </table>			Monde 2016	2015	France 2016	CA : 158,4	140,6	CA Sces. : 133,3	ROC : 15,5	14,3	CA Fr. : 133,3	RO : 10,6	14,1	Emb. br. : 416	R. net : 6,9	5,7	Emb. net. : 247	Effectif : 1454	1317	Eff. Fr. : 1131	<p>Talan est un acteur européen dans l'accompagnement de la transformation agile et digitale. Les savoir-faire du groupe sont répartis en plusieurs pôles : le conseil avec TalanConsulting, les solutions avec TalanSolutions, le développement technologique avec TalanLabs et l'appui opérationnel aux projets avec TalanOperations.</p>	<p>Conserver notre rythme de 15% de croissance organique qui se traduira par l'embauche en 2017 de 900 consultants supplémentaires dans le monde. Passer le cap des 2500 consultants.</p>  <p>PHILIPPE CASSOULAT - DG</p>
Monde 2016	2015	France 2016																				
CA : 158,4	140,6	CA Sces. : 133,3																				
ROC : 15,5	14,3	CA Fr. : 133,3																				
RO : 10,6	14,1	Emb. br. : 416																				
R. net : 6,9	5,7	Emb. net. : 247																				
Effectif : 1454	1317	Eff. Fr. : 1131																				
38 - SCALIAN*																						
<table border="1"> <thead> <tr> <th>Monde 2016</th> <th>2015</th> <th>France 2016</th> </tr> </thead> <tbody> <tr> <td>CA : 131,6</td> <td>69</td> <td>CA Sces. : 131,6</td> </tr> <tr> <td>ROC : 7,6</td> <td>4,5</td> <td>CA Fr. : 131,6</td> </tr> <tr> <td>RO : 7,8</td> <td>3,1</td> <td>Emb. br. : NC</td> </tr> <tr> <td>R. net : 4,1</td> <td>1,7</td> <td>Emb. net. : 896</td> </tr> <tr> <td>Effectif : 2093</td> <td>927</td> <td>Eff. Fr. : 1973</td> </tr> </tbody> </table>			Monde 2016	2015	France 2016	CA : 131,6	69	CA Sces. : 131,6	ROC : 7,6	4,5	CA Fr. : 131,6	RO : 7,8	3,1	Emb. br. : NC	R. net : 4,1	1,7	Emb. net. : 896	Effectif : 2093	927	Eff. Fr. : 1973	<p>Le groupe Scalian - anciennement Eurogiciel-, spécialiste des systèmes numériques, de la qualité et du management de la performance des opérations industrielles, est reconnu pour son savoir-faire dans le développement de produits & solutions innovants. Il accompagne les acteurs majeurs de l'industrie et du service dans la définition et la mise en œuvre.</p>	<p>Atteindre plus de 150 millions d'euros de CA et un effectif de 2300 personnes. Des croissances externes sont également prévues sur 2017 tant en France qu'à l'international.</p>  <p>YVAN CHABANNE - PDT</p>
Monde 2016	2015	France 2016																				
CA : 131,6	69	CA Sces. : 131,6																				
ROC : 7,6	4,5	CA Fr. : 131,6																				
RO : 7,8	3,1	Emb. br. : NC																				
R. net : 4,1	1,7	Emb. net. : 896																				
Effectif : 2093	927	Eff. Fr. : 1973																				
39 - CS COMM. & SYST.*																						
<table border="1"> <thead> <tr> <th>Monde 2016</th> <th>2015</th> <th>France 2016</th> </tr> </thead> <tbody> <tr> <td>CA : 176,5</td> <td>169,9</td> <td>CA Sces. : 128,4</td> </tr> <tr> <td>ROC : NC</td> <td>NC</td> <td>CA Fr. : 128,4</td> </tr> <tr> <td>RO : 4</td> <td>3,9</td> <td>Emb. br. : 190</td> </tr> <tr> <td>R. net : -1,3</td> <td>1</td> <td>Emb. net. : NC</td> </tr> <tr> <td>Effectif : 1839</td> <td>1820</td> <td>Eff. Fr. : 1459</td> </tr> </tbody> </table>			Monde 2016	2015	France 2016	CA : 176,5	169,9	CA Sces. : 128,4	ROC : NC	NC	CA Fr. : 128,4	RO : 4	3,9	Emb. br. : 190	R. net : -1,3	1	Emb. net. : NC	Effectif : 1839	1820	Eff. Fr. : 1459	<p>CS répond aux enjeux de ses clients des secteurs de la défense & de la sécurité, de l'espace, de l'aéronautique, de l'énergie et de l'industrie, en France comme à l'international, en particulier dans les domaines de la cybersécurité et de la protection de sites sensibles, des systèmes sûrs industriels et embarqués ainsi que de la continuité numérique.</p>	<p>CS conforte le développement de ses activités dans le domaine des systèmes d'information scientifiques, techniques, industriels et embarqués au profit des enjeux de ses clients.</p>  <p>YAZID SABEG - PCA</p>
Monde 2016	2015	France 2016																				
CA : 176,5	169,9	CA Sces. : 128,4																				
ROC : NC	NC	CA Fr. : 128,4																				
RO : 4	3,9	Emb. br. : 190																				
R. net : -1,3	1	Emb. net. : NC																				
Effectif : 1839	1820	Eff. Fr. : 1459																				
40 - CONSORT NT*																						
<table border="1"> <thead> <tr> <th>Monde 2016</th> <th>2015</th> <th>France 2016</th> </tr> </thead> <tbody> <tr> <td>CA : 125</td> <td>125,1</td> <td>CA Sces. : 125</td> </tr> <tr> <td>ROC : 7,3</td> <td>6,9</td> <td>CA Fr. : 125</td> </tr> <tr> <td>RO : 9,1</td> <td>8,6</td> <td>Emb. br. : 645</td> </tr> <tr> <td>R. net : 7,2</td> <td>5,1</td> <td>Emb. net. : 51</td> </tr> <tr> <td>Effectif : 1822</td> <td>1778</td> <td>Eff. Fr. : 1762</td> </tr> </tbody> </table>			Monde 2016	2015	France 2016	CA : 125	125,1	CA Sces. : 125	ROC : 7,3	6,9	CA Fr. : 125	RO : 9,1	8,6	Emb. br. : 645	R. net : 7,2	5,1	Emb. net. : 51	Effectif : 1822	1778	Eff. Fr. : 1762	<p>Consort NT est spécialisé dans l'infogérance d'applications et d'infrastructures et l'intégration de solutions à valeur ajoutée: développement de l'intelligence d'entreprise (data science, analyse, gestion et restitution de la donnée, intégration, test et homologation, TMA); maîtrise du poste de travail et l'accompagnement pour l'optimisation des usages.</p>	<p>Intégration et élargissement des orientations 2016 avec le développement commercial de nos bureaux étrangers, de notre offre applicative de digitalisation des services informatiques.</p>  <p>JASON GUEZ - PDT- ELIE COHEN - DG</p>
Monde 2016	2015	France 2016																				
CA : 125	125,1	CA Sces. : 125																				
ROC : 7,3	6,9	CA Fr. : 125																				
RO : 9,1	8,6	Emb. br. : 645																				
R. net : 7,2	5,1	Emb. net. : 51																				
Effectif : 1822	1778	Eff. Fr. : 1762																				

Classement sur le CA réalisé en France - Sauf exception, exercice au 31/12/2016 - 1€=1,0575\$ (cours au 31/12/2016).

LE TOP 2017 DES ESN ET ICT EN FRANCE

(selon le CA 2016 réalisé en France)

* Membre Syntec Numérique

ROc = Résultat Opérationnel Courant ; RO = Résultat Opérationnel ; R. net = Résultat net, part du groupe ; CA Sces. = CA métier SSII ; Eff. Fr = Effectif France ; Emb. br. = Embauchés brutes ; Emb. net. = Embauchés nets.

Les chiffres de l'exercice (M€)			Activités	Perspectives 2017		
41 - VISEO						
Monde 2016 2015 France 2016			Viseo, ESN, accompagne les entreprises dans la mise en œuvre concrète et opérationnelle de leur plan de transformation stratégique, qu'il s'agisse d'optimiser leur existant ou d'amorcer le développement de nouvelles activités. Viseo a développé ses expertises dans les domaines du digital, des technologies, des processus et de la data.	Nous allons recruter 300 personnes. Nous avons présenté notre plan Viseo 2020 : passer de 7% à 20% de notre CA à l'international d'ici 2020, notamment en Asie.		
CA :	132	120			CA Sces. :	122,8
ROC :	NC	5			CA Fr. :	122,8
RO :	NC	5,7			Emb. br. :	NC
R. net :	NC	3,2			Emb. net. :	NC
Effectif :	1200	1117	Eff. Fr. :	1200		
OLIVIER DHONTE - PDG						
42 - WIPRO*						
Monde 2016 2015 France 2016			'Wipro Limited est une entreprise indienne dans les services de technologies de l'information, de conseil et de processus métier autour de : Business Application Services ; Global Infrastructure Services ; Business Process Service ; Product Engineering Services ; Anasit ; Digital..	Gagner la confiance de nos clients et optimiser la valeur de leurs activités en fournissant des solutions qui intègrent nos connaissances approfondies de l'industrie/métiers, les meilleures technologies.		
CA :	7258	6651			CA Sces. :	111
ROC :	NC	NC			CA Fr. :	111
RO :	1266	1233			Emb. br. :	25
R. net :	NC	NC			Emb. net. :	-10
Effectif :	173000	158000	Eff. Fr. :	180		
GILLES GRANGÉ - DG						
43 - MODIS*						
Monde 2016 2015 France 2016			Nous accompagnons nos clients grands comptes de la Banque, Assurance et Finance, de l'Industrie et Pharmacie, des Télécoms et Utilities, de la Distribution et des Services dans leurs mutations numériques et leurs enjeux business. Nos consultants interviennent sur des projets de transformation numérique en maîtrise d'ouvrage et en maîtrise d'œuvre, et dans l'outsourcing.	Recruter 900 talents en CDI et être le partenaire Conseil reconnu et innovant en Services Numériques proposant une expérience clients, candidats et salariés remarquables.		
CA :	2570	2588			CA Sces. :	110
ROC :	NC	NC			CA Fr. :	110
RO :	NC	NC			Emb. br. :	457
R. net :	NC	NC			Emb. net. :	NC
Effectif :	28240	28240	Eff. Fr. :	1503		
LAURENT GRACIANI - DG						
44 - SYNCHRONE						
Monde 2016 2015 France 2016			Synchrone accompagne la transformation des activités et services de ses clients grands comptes dans leurs projets IT et Métier. Au cœur de ses Offres de services - Consulting, Data Expertise et Digital Experience - elle déploie une organisation agile offrant réactivité et proximité au service des Métiers.	Synchrone développe en 2017 ses Offres d'expertise à destination des Métiers (Digital, Compliance, Consulting Métier Middle et Back Office, Transformation, etc.).		
CA :	105	103			CA Sces. :	105
ROC :	NC	9,1			CA Fr. :	105
RO :	23	8,8			Emb. br. :	502
R. net :	9,7	7,9			Emb. net. :	77
Effectif :	1100	1023	Eff. Fr. :	1100		
LAURENT LECONTE - CO-PDG						
45 - TIBCO*						
Monde 2016 2015 France 2016			Tibco télécoms développe également ses services auprès des nombreux opérateurs alternatifs du marché français. Son atout principal : son excellence opérationnelle sur les infrastructures de réseaux télécoms (multitechniques, télécoms et IT). Pour Tibco services, l'assistance aux utilisateurs connectés demeure le cœur de son offre d'ingénerie et d'expertise.	L'approche de la cybersécurité de Tibco se différencie par sa vision globale de la chaîne de l'information. Elle constitue un vecteur de croissance important pour le groupe.		
CA :	108	106			CA Sces. :	104,4
ROC :	5,6	5,8			CA Fr. :	104,4
RO :	5,6	5,8			Emb. br. :	135
R. net :	4,1	3,4			Emb. net. :	124
Effectif :	836	865	Eff. Fr. :	795		
PATRICK VALLEE - PDG						
46 - SOFTEAM CADEXTAN*						
Monde 2016 2015 France 2016			Softeam est organisé en 3 entités : Softeam Finance (67 M€ - MOA, MOE, Centres de Services), Softeam Digital (15 M€ - Agence Digitale + Développement Digital), Softeam Consulting (20 M€ - Conseil Métier, Organisation, Project Management, Data Management).	Accélérer nos positions de Leader en Finance, d'Innovateur en Digital et Data, de Référence en Consulting, en France et en Europe, avec une offre Conseil, Moa, Développement et Projets.		
CA :	102	82			CA Sces. :	102
ROC :	5,5	4,2			CA Fr. :	102
RO :	NC	NC			Emb. br. :	275
R. net :	3,2	3,1			Emb. net. :	60
Effectif :	1020	900	Eff. Fr. :	1020		
FRANCOIS SALAUN - PDG						
47 - SODIFRANCE*						
Monde 2016 2015 France 2016			L'offre de services de Sodifrance se décompose en 6 grands métiers : le conseil technologique, la transformation digitale, le data management, la modernisation de SI, les services pour les applications et les services d'infrastructure. Ces prestations sont réalisées en mode conseil, au forfait ou en centres de services de proximité ou offshore de Tunisie et Madagascar.	- Apporter des solutions de modernisation des SI legacy aux grands comptes - Déployer l'offre digitale de Netapsys sur les ETI & grands comptes.		
CA :	104,1	84			CA Sces. :	100,7
ROC :	7,07	5,92			CA Fr. :	101,9
RO :	6,56	5,11			Emb. br. :	NC
R. net :	3,64	3,05			Emb. net. :	NC
Effectif :	1279	1255	Eff. Fr. :	1200		
FRANCK MAZIN - PDG						
48 - GROUPE INTM*						
Monde 2016 2015 France 2016			Le Groupe INTM, spécialiste en conseil et en services du numérique, s'inscrit depuis toujours dans une volonté de proximité et de performance opérationnelle. L'ensemble des métiers liés aux SI et des technologies existantes sont représentés chez INTM. Couvrant tous besoins IT, INTM offre un accompagnement sur mesure à ses différents partenaires.	Nous poursuivons la forfaitisation de nos interventions et continuons à apporter notre expertise à nos clients dans leur transformation numérique et leurs stratégies digitales.		
CA :	101	73			CA Sces. :	93
ROC :	13	10,4			CA Fr. :	93
RO :	13	10,3			Emb. br. :	220
R. net :	8,5	6,3			Emb. net. :	185
Effectif :	1230	837	Eff. Fr. :	1145		
GEORGES AWAD - PDG						
49 - T-SYSTEMS*						
Monde 2016 2015 France 2016			T-Systems, groupe Deutsche Telekom, offre des Solutions d'Infrastructure informatique pour accompagner les grandes entreprises dans leur transformation numérique. Prenant appui sur les réseaux et data Centers internationaux du Groupe, les offres de T-Systems répondent à l'intégralité des besoins des entreprises, avec 3 domaines d'expertise.	'Nos offres sont centrées sur les plateformes « as a Service ». Notre ambition : rester l'un des leaders du Cloud en Europe et le leader mondial sur SAP, et doubler notre CA Cloud d'ici 2018.		
CA :	7907	7055			CA Sces. :	91
ROC :	NC	NC			CA Fr. :	91
RO :	NC	NC			Emb. br. :	NC
R. net :	NC	NC			Emb. net. :	NC
Effectif :	46000	46000	Eff. Fr. :	NC		
JEAN-PAUL ALIBERT - PDG						
50 - COMPUTACENTER*						
Monde 2016 2015 France 2016			Créé en Grande-Bretagne en 1981, le Groupe Computacenter est commercialement présent au sein de 48 agences au Royaume-Uni, en Allemagne, France, Belgique et Suisse et réunit près de 15 000 collaborateurs travaillant à partout à travers le monde. La filiale française, lancée en 1992, compte plus de 1 600 collaborateurs répartis sur le territoire français.	Nos efforts de restructuration de l'activité française et notre choix stratégique de ne garder que des contrats profitables ont porté leurs fruits, avec une activité commerciale qui garde sa tendance positive.		
CA :	3770	4139			CA Sces. :	84,5
ROC :	NC	NC			CA Fr. :	495
RO :	NC	NC			Emb. br. :	NC
R. net :	NC	NC			Emb. net. :	NC
Effectif :	15000	NC	Eff. Fr. :	1600		
LIEVEN BERGMANS - DG						

Classement sur le CA réalisé en France - Sauf exception, exercice au 31/12/2016 - 1€=1,0575\$ (cours au 31/12/2016).

LE TOP 2017 DES ESN ET ICT EN FRANCE

(selon le CA 2016 réalisé en France)

* Membre Syntec Numérique

ROc = Résultat Opérationnel Courant ; RO = Résultat Opérationnel ; R. net = Résultat net, part du groupe ; CA Sces. = CA métier SSII ; Eff. Fr = Effectif France ; Emb. br. = Embauchés brutes ; Emb. net. = Embauchés nets.

Les chiffres de l'exercice (M€)			Activités	Perspectives 2017
51 - VISIATIV*			Editeur et intégrateur de solutions logicielles, Visiativ accélère la transformation numérique des entreprises grâce à sa plateforme collaborative et sociale orientée métier. Positionné sur les entreprises du mid-market depuis sa création en 1987, le Groupe Visiativ détient un portefeuille de clientèle diversifiée, composé de plus de 14 000 clients.	<i>A horizon 2020, notre ambition est d'atteindre les 200 millions d'euros de chiffre d'affaires, grâce à notre croissance externe mais aussi une croissance organique, liée à notre politique d'innovation.</i>
Monde 2016	2015	France 2016		
CA : 105,9	82,7	CA Sces. : 83,9		
ROC : 6,2	3,8	CA Fr. : 98,2		
RO : 4,6	2,5	Emb. br. : 103		
R. net : 4,4	0,4	Emb. net. : 29		
Effectif : 600	500	Eff. Fr. : 539		
				LAURENT FIARD - PDG
52 - MICROPOLE*			Micropole est une ESN, présente en Europe et en Asie, spécialisée dans les domaines de la transformation digitale, du pilotage de la performance, de l'optimisation des processus et de la gouvernance des données. Le groupe accompagne ses clients du conseil à la réalisation complète de la solution ainsi que sur la formation.	<i>2017 s'ouvre sur des perspectives très favorables pour Micropole. Les objectifs sont ambitieux. Le groupe devrait poursuivre sa croissance soutenue et continuer à améliorer sa rentabilité.</i>
Monde 2016	2015	France 2016		
CA : 113,7	103	CA Sces. : 81,7		
ROC : 3,4	2,6	CA Fr. : 81,7		
RO : 1,2	1,7	Emb. br. : NC		
R. net : -0,3	0,1	Emb. net. : NC		
Effectif : 1150	1100	Eff. Fr. : 830		
				CHRISTIAN POYAU - PDG
53 - FASTOR GIE*			La mission du GIE Fastor est de permettre à des ESN de travailler avec des grands comptes par le biais d'un référencement. Il regroupe des professionnels qui conservent l'autonomie et la responsabilité de leur gestion. L'objectif est d'apporter aux clients de la valeur ajoutée et de permettre d'améliorer leur compétitivité et la qualité de leur service.	<i>Nous capitalisons sur les référencements et nous accompagnons nos clients vers une transformation du modèle ATU/ATG vers des modèles de type Forfait et/ou Centre de Services.</i>
Monde 2016	2015	France 2016		
CA : 76,1	32	CA Sces. : 76,1		
ROC : NC	NC	CA Fr. : 76,1		
RO : NC	NC	Emb. br. : NC		
R. net : NC	NC	Emb. net. : NC		
Effectif : 788	387	Eff. Fr. : 788		
				MICHEL LORY - PDG
54 - OXYA*			Clôture 31 mars 2016. oXya, A Hitachi Group Company, est le spécialiste des services autour des technologies SAP. SAP Global Partner depuis 2015, oXya est également certifié SAP Hosting, Cloud et Hana au niveau Global. oXya délivre à plus de 330 clients le plus haut niveau de qualité autour des systèmes critiques.	<i>Faisant partie du Groupe Hitachi, oXya poursuit sa croissance à l'International, en particulier en Amérique du Nord, et également maintenant au Japon et en Espagne.</i>
Monde 2016	2015	France 2016		
CA : 78,9	71,5	CA Sces. : 75,8		
ROC : -0,1	2	CA Fr. : 75,8		
RO : -0,4	1,9	Emb. br. : 57		
R. net : -0,7	1,1	Emb. net. : 49		
Effectif : 580	571	Eff. Fr. : 542		
				FREDERIC DE BELLOY - PDT
55 - SMILE*			Smile est leader européen de l'intégration et de l'infogérance de solutions open source. 1 000 collaborateurs, répartis sur 9 pays, contribuent chaque année à plusieurs centaines de projets pour les plus grands comptes français et européens sur la base de logiciels libres.	<i>Smile entend conforter sa position de 1er intégrateur européen de solutions open source. Notre challenge : accompagner nos clients dans leur transformation numérique ouverte.</i>
Monde 2016	2015	France 2016		
CA : 75,3	70	CA Sces. : 70		
ROC : NC	NC	CA Fr. : 70		
RO : 6,2	5,2	Emb. br. : 273		
R. net : NC	NC	Emb. net. : NC		
Effectif : 1001	950	Eff. Fr. : 800		
				MARC PALAZON - PDG
56 - ANTEMETA			Face à l'évolution du marché du stockage informatique et à ses transformations ; les contraintes liées à la sécurité ne cessent de se renforcer et la volumétrie explose. Les données représentent le patrimoine numérique de l'entreprise d'aujourd'hui et de demain.	<i>Petit-fils d'entrepreneur, Stéphane Blanc a commencé sa carrière chez Thomainfor (ex-Osiatis), une filiale de Thomson. Responsable de Business Unit, il y acquiert une parfaite vision des tendances.</i>
Monde 2016	2015	France 2016		
CA : 60,8	54,9	CA Sces. : 60,8		
ROC : NC	NC	CA Fr. : 60,8		
RO : NC	NC	Emb. br. : NC		
R. net : 2,8	2,1	Emb. net. : NC		
Effectif : 153	153	Eff. Fr. : 153		
				STEPHANE BLANC - PDG
57 - MAGELLAN CONSULTING*			Magellan Consulting est un cabinet de conseil en stratégie, en management et en systèmes d'information spécialisé dans la transformation digitale des entreprises. La valeur ajoutée de Magellan Consulting réside dans son appréhension des nouveaux enjeux de la digitalisation, dans sa conception de solutions adaptées à chaque besoin.	<i>Nous avons pour objectif de réaliser un CA au niveau du groupe Magellan Partners de 70 M€. Deux éléments clés dans cette réussite : la motivation de nos collaborateurs et le recrutement.</i>
Monde 2016	2015	France 2016		
CA : 60	54	CA Sces. : 60		
ROC : NC	NC	CA Fr. : 60		
RO : NC	NC	Emb. br. : 133		
R. net : NC	NC	Emb. net. : NC		
Effectif : 600	500	Eff. Fr. : 600		
				DIDIER ZEITOUN - PDG
58 - MC2I GROUPE*			Depuis sa création en 1989, mc2i Groupe accompagne les grandes entreprises et les administrations dans la conception et la mise en oeuvre de leurs Systèmes d'Information. mc2i Groupe a bâti sa croissance et fondé sa notoriété sur une triple expertise : métier, méthodologique et technologique.	<i>Dès le début de l'année 2017, mc2i Groupe renforce son offre de services avec le développement d'une expertise Big Data, une expertise Assurance et</i>
Monde 2016	2015	France 2016		
CA : 59	51,4	CA Sces. : 59		
ROC : NC	9	CA Fr. : 59		
RO : NC	9	Emb. br. : NC		
R. net : NC	4,9	Emb. net. : NC		
Effectif : 560	460	Eff. Fr. : 560		
				ARNAUD GAUTHIER - PDG
59 - VIVERIS*			Le Groupe Viveris emploie 800 personnes en France réparties autour de deux pôles d'activité : le pôle ingénierie industrielle et technique accompagne les secteurs de pointe les plus exigeants dans des projets de R&D ; le pôle d'ingénierie des systèmes d'informations fournit toutes les prestations nécessaires à la conception et à la réalisation des systèmes d'informations.	<i>Dans la lignée de 2016, 2017 s'annonce sur une bonne dynamique. Le Digital est un axe de développement fort en s'appuyant sur notre double compétence informatique technique,</i>
Monde 2016	2015	France 2016		
CA : 57,8	55,2	CA Sces. : 57,8		
ROC : NC	NC	CA Fr. : 57,8		
RO : NC	NC	Emb. br. : NC		
R. net : NC	NC	Emb. net. : NC		
Effectif : 800	765	Eff. Fr. : 800		
				BRUNO STEFANI - PDG
60 - NEO SOFT SERVICES			Néo-Soft est une entreprise différente avec une triple certification ISO 27001, ISO 9001, Lucie, présente sur 12 sites en France et Tunisie. Nous intervenons sur les domaines de la transformation digitale, des applications métiers Web, de la mobilité, des objets connectés (IoT), du multimédia, de la cybersécurité, infogérance, infrastructure, cloud, big data.	<i>Finaliser le maillage national, Lille, Le Mans : développer notre expertise sécurité ; diversifier nos secteurs d'activité santé/prévoyance, défense, cybersécurité.</i>
Monde 2016	2015	France 2016		
CA : 57,7	50,2	CA Sces. : 57,7		
ROC : NC	NC	CA Fr. : 57,7		
RO : 3,2	1	Emb. br. : NC		
R. net : 3,3	0,7	Emb. net. : NC		
Effectif : 850	780	Eff. Fr. : 835		
				SOIG LE BRUCHEC - PDG

Classement sur le CA réalisé en France - Sauf exception, exercice au 31/12/2016 - 1€=1,0575\$ (cours au 31/12/2016).

LE TOP 2017 DES ESN ET ICT EN FRANCE

(selon le CA 2016 réalisé en France)

* Membre Syntec Numérique

ROC = Résultat Opérationnel Courant ; RO = Résultat Opérationnel ; R. net = Résultat net, part du groupe ; CA Sces. = CA métier SSII ; Eff. Fr. = Effectif France ; Emb. br. = Embauchés brutes ; Emb. net. = Embauchés nets.

Les chiffres de l'exercice (M€)			Activités	Perspectives 2017																		
61 - ACENSI																						
<table border="1"> <thead> <tr> <th>Monde 2016</th> <th>2015</th> <th>France 2016</th> </tr> </thead> <tbody> <tr> <td>CA : 61,2</td> <td>49,3</td> <td>CA Sces. : 57,3</td> </tr> <tr> <td>ROC : NC</td> <td>NC</td> <td>CA Fr. : 57,3</td> </tr> <tr> <td>RO : NC</td> <td>NC</td> <td>Emb. br. : NC</td> </tr> <tr> <td>R. net : NC</td> <td>NC</td> <td>Emb. net. : NC</td> </tr> <tr> <td>Effectif : 730</td> <td>568</td> <td>Eff. Fr. : NC</td> </tr> </tbody> </table>			Monde 2016	2015	France 2016	CA : 61,2	49,3	CA Sces. : 57,3	ROC : NC	NC	CA Fr. : 57,3	RO : NC	NC	Emb. br. : NC	R. net : NC	NC	Emb. net. : NC	Effectif : 730	568	Eff. Fr. : NC	Créé en 2003, Acensi accompagne ses clients, depuis la création de leur business model jusqu'à l'évolution des applicatifs SI afin d'intégrer les nouveaux enjeux économiques digitaux. Classée parmi les 100 plus belles entreprises indépendantes de France, c'est une championne de la croissance et intervient activement sur les projets stratégiques de ses clients.	Assurer 20% de croissance organique en consolidant nos nouvelles offres (cybersécurité, industrie). Le succès de nos activités forfait nous encourage à intensifier notre offre offshore (Maroc, Russie) THIBAUT BLIN - DG
Monde 2016	2015	France 2016																				
CA : 61,2	49,3	CA Sces. : 57,3																				
ROC : NC	NC	CA Fr. : 57,3																				
RO : NC	NC	Emb. br. : NC																				
R. net : NC	NC	Emb. net. : NC																				
Effectif : 730	568	Eff. Fr. : NC																				
62 - HARDIS GROUPE																						
<table border="1"> <thead> <tr> <th>Monde 2016</th> <th>2015</th> <th>France 2016</th> </tr> </thead> <tbody> <tr> <td>CA : 83,3</td> <td>68,8</td> <td>CA Sces. : 56,2</td> </tr> <tr> <td>ROC : NC</td> <td>NC</td> <td>CA Fr. : 70,8</td> </tr> <tr> <td>RO : 6,6</td> <td>4,2</td> <td>Emb. br. : NC</td> </tr> <tr> <td>R. net : NC</td> <td>NC</td> <td>Emb. net. : NC</td> </tr> <tr> <td>Effectif : 850</td> <td>732</td> <td>Eff. Fr. : 850</td> </tr> </tbody> </table>			Monde 2016	2015	France 2016	CA : 83,3	68,8	CA Sces. : 56,2	ROC : NC	NC	CA Fr. : 70,8	RO : 6,6	4,2	Emb. br. : NC	R. net : NC	NC	Emb. net. : NC	Effectif : 850	732	Eff. Fr. : 850	Entreprise de conseil, de services du numérique et éditeur de logiciels, Hardis Group accompagne ses clients dans la transformation de leur business model, de leur chaîne de valeur numérique et d'exécution logistique.	Pour l'exercice fiscal 2017, Hardis Group projette de réaliser un chiffre d'affaires de 95 M€, soit une croissance légèrement supérieure à 14 %, avec un bénéfice d'exploitation d'environ 7 %. CHRISTIAN BALMAIN - PDG
Monde 2016	2015	France 2016																				
CA : 83,3	68,8	CA Sces. : 56,2																				
ROC : NC	NC	CA Fr. : 70,8																				
RO : 6,6	4,2	Emb. br. : NC																				
R. net : NC	NC	Emb. net. : NC																				
Effectif : 850	732	Eff. Fr. : 850																				
63 - DCI*																						
<table border="1"> <thead> <tr> <th>Monde 2016</th> <th>2015</th> <th>France 2016</th> </tr> </thead> <tbody> <tr> <td>CA : 55,6</td> <td>47,1</td> <td>CA Sces. : 55,6</td> </tr> <tr> <td>ROC : 5,6</td> <td>5</td> <td>CA Fr. : 55,6</td> </tr> <tr> <td>RO : 5</td> <td>3,9</td> <td>Emb. br. : 42</td> </tr> <tr> <td>R. net : 0,7</td> <td>-0,3</td> <td>Emb. net. : 9</td> </tr> <tr> <td>Effectif : 152</td> <td>143</td> <td>Eff. Fr. : 152</td> </tr> </tbody> </table>			Monde 2016	2015	France 2016	CA : 55,6	47,1	CA Sces. : 55,6	ROC : 5,6	5	CA Fr. : 55,6	RO : 5	3,9	Emb. br. : 42	R. net : 0,7	-0,3	Emb. net. : 9	Effectif : 152	143	Eff. Fr. : 152	DCI est un acteur indépendant, expert des solutions de Cybersécurité et d'infrastructures (réseau et mobilité, data center, communications unifiées) dans le cloud et « on premise ». Nous accompagnons nos clients sur le cycle de vie de leurs solutions dont nous soutenons l'activité en 24/7 tant sur le plan national qu'à l'international.	2017 marque un véritable tournant pour DCI sur le marché de la transformation numérique, cela grâce à notre capacité d'innovation et aux services managés proposés en matière de CyberSécurité. FABRICE TUSSEAU - PDG
Monde 2016	2015	France 2016																				
CA : 55,6	47,1	CA Sces. : 55,6																				
ROC : 5,6	5	CA Fr. : 55,6																				
RO : 5	3,9	Emb. br. : 42																				
R. net : 0,7	-0,3	Emb. net. : 9																				
Effectif : 152	143	Eff. Fr. : 152																				
64 - AMARIS																						
<table border="1"> <thead> <tr> <th>Monde 2016</th> <th>2015</th> <th>France 2016</th> </tr> </thead> <tbody> <tr> <td>CA : 140</td> <td>103</td> <td>CA Sces. : 52</td> </tr> <tr> <td>ROC : NC</td> <td>NC</td> <td>CA Fr. : 52</td> </tr> <tr> <td>RO : 17,1</td> <td>10,2</td> <td>Emb. br. : NC</td> </tr> <tr> <td>R. net : 6,5</td> <td>5,3</td> <td>Emb. net. : NC</td> </tr> <tr> <td>Effectif : 2650</td> <td>2050</td> <td>Eff. Fr. : 800</td> </tr> </tbody> </table>			Monde 2016	2015	France 2016	CA : 140	103	CA Sces. : 52	ROC : NC	NC	CA Fr. : 52	RO : 17,1	10,2	Emb. br. : NC	R. net : 6,5	5,3	Emb. net. : NC	Effectif : 2650	2050	Eff. Fr. : 800	Amaris est un Groupe international de Conseil en Technologies et Management. Nous apportons à nos clients notre expertise dans cinq domaines: Business & Management, IT & IS, Biotechnologies & Pharmaceutique, Ingénierie & Hautes Technologies et Télécommunications.	Rehausser l'accompagnement client. Renforcer la présence géographique. Etoffer nos offres avec des centres de services et un laboratoire de recherche. Donner accès à l'innovation avec Amaris Inspire. OLIVIER BROURHANT - PDG
Monde 2016	2015	France 2016																				
CA : 140	103	CA Sces. : 52																				
ROC : NC	NC	CA Fr. : 52																				
RO : 17,1	10,2	Emb. br. : NC																				
R. net : 6,5	5,3	Emb. net. : NC																				
Effectif : 2650	2050	Eff. Fr. : 800																				
65 - HN SERVICES																						
<table border="1"> <thead> <tr> <th>Monde 2016</th> <th>2015</th> <th>France 2016</th> </tr> </thead> <tbody> <tr> <td>CA : 55,5</td> <td>48,5</td> <td>CA Sces. : 51,7</td> </tr> <tr> <td>ROC : NC</td> <td>NC</td> <td>CA Fr. : 51,7</td> </tr> <tr> <td>RO : NC</td> <td>NC</td> <td>Emb. br. : NC</td> </tr> <tr> <td>R. net : NC</td> <td>NC</td> <td>Emb. net. : NC</td> </tr> <tr> <td>Effectif : 720</td> <td>665</td> <td>Eff. Fr. : 620</td> </tr> </tbody> </table>			Monde 2016	2015	France 2016	CA : 55,5	48,5	CA Sces. : 51,7	ROC : NC	NC	CA Fr. : 51,7	RO : NC	NC	Emb. br. : NC	R. net : NC	NC	Emb. net. : NC	Effectif : 720	665	Eff. Fr. : 620	Le Groupe HN, créé en 1983, compte aujourd'hui plus de 720 collaborateurs qui œuvrent sur des prestations d'Assistance technique et globales de type TMA, ATG, Centre de Services, Infogérance et Forfaits, menées depuis la France et/ou depuis ses centres de services à Bucarest, Lisbonne et New-York.	En 2017 nous allons continuer à développer notre présence sur les marchés européen et américain et poursuivre nos travaux de R&D. MICHEL HOCHBERG - PDG
Monde 2016	2015	France 2016																				
CA : 55,5	48,5	CA Sces. : 51,7																				
ROC : NC	NC	CA Fr. : 51,7																				
RO : NC	NC	Emb. br. : NC																				
R. net : NC	NC	Emb. net. : NC																				
Effectif : 720	665	Eff. Fr. : 620																				
66 - TRSB*																						
<table border="1"> <thead> <tr> <th>Monde 2016</th> <th>2015</th> <th>France 2016</th> </tr> </thead> <tbody> <tr> <td>CA : 50</td> <td>27,6</td> <td>CA Sces. : 50</td> </tr> <tr> <td>ROC : NC</td> <td>NC</td> <td>CA Fr. : 50</td> </tr> <tr> <td>RO : NC</td> <td>NC</td> <td>Emb. br. : NC</td> </tr> <tr> <td>R. net : NC</td> <td>NC</td> <td>Emb. net. : NC</td> </tr> <tr> <td>Effectif : 700</td> <td>205</td> <td>Eff. Fr. : 700</td> </tr> </tbody> </table>			Monde 2016	2015	France 2016	CA : 50	27,6	CA Sces. : 50	ROC : NC	NC	CA Fr. : 50	RO : NC	NC	Emb. br. : NC	R. net : NC	NC	Emb. net. : NC	Effectif : 700	205	Eff. Fr. : 700	TRSB est un groupe de service informatique spécialisé dans les services numériques (ESN) qui compte plus de 650 collaborateurs: TRSB accompagne ses clients de la phase de conception, de réalisation jusqu'à la maintenance et l'infogérance du système d'information.	Soucieux de privilégier la proximité avec ses clients, TRSB a renforcé sa présence en France par la création d'un réseau d'agences régionales. PHILIPPE GUINCHARD - PDG
Monde 2016	2015	France 2016																				
CA : 50	27,6	CA Sces. : 50																				
ROC : NC	NC	CA Fr. : 50																				
RO : NC	NC	Emb. br. : NC																				
R. net : NC	NC	Emb. net. : NC																				
Effectif : 700	205	Eff. Fr. : 700																				
67 - PASAPASKPF																						
<table border="1"> <thead> <tr> <th>Monde 2016</th> <th>2015</th> <th>France 2016</th> </tr> </thead> <tbody> <tr> <td>CA : 45</td> <td>15,3</td> <td>CA Sces. : 45</td> </tr> <tr> <td>ROC : NC</td> <td>NC</td> <td>CA Fr. : 45</td> </tr> <tr> <td>RO : NC</td> <td>1</td> <td>Emb. br. : NC</td> </tr> <tr> <td>R. net : NC</td> <td>0,5</td> <td>Emb. net. : NC</td> </tr> <tr> <td>Effectif : 300</td> <td>156</td> <td>Eff. Fr. : 300</td> </tr> </tbody> </table>			Monde 2016	2015	France 2016	CA : 45	15,3	CA Sces. : 45	ROC : NC	NC	CA Fr. : 45	RO : NC	1	Emb. br. : NC	R. net : NC	0,5	Emb. net. : NC	Effectif : 300	156	Eff. Fr. : 300	Le Groupe HLVS (PASàPAS, StepBistep, endexar, haploz et Dunette) et le Groupe KPF ont fusionné pour créer un nouvel acteur français sur le marché du conseil, de l'intégration, du support et de l'infogérance SAP.	Les axes de développement sont la dynamique des projets autour des nouvelles solutions SAP, et la transformation de nos positions récurrentes dans les grands comptes. PHILIPPE SAVOYE - PDG
Monde 2016	2015	France 2016																				
CA : 45	15,3	CA Sces. : 45																				
ROC : NC	NC	CA Fr. : 45																				
RO : NC	1	Emb. br. : NC																				
R. net : NC	0,5	Emb. net. : NC																				
Effectif : 300	156	Eff. Fr. : 300																				
68 - ITLINK																						
<table border="1"> <thead> <tr> <th>Monde 2016</th> <th>2015</th> <th>France 2016</th> </tr> </thead> <tbody> <tr> <td>CA : 42</td> <td>38,1</td> <td>CA Sces. : 42</td> </tr> <tr> <td>ROC : 3</td> <td>NC</td> <td>CA Fr. : 42</td> </tr> <tr> <td>RO : 3,1</td> <td>2,56</td> <td>Emb. br. : NC</td> </tr> <tr> <td>R. net : 2,6</td> <td>2,5</td> <td>Emb. net. : NC</td> </tr> <tr> <td>Effectif : 519</td> <td>500</td> <td>Eff. Fr. : 519</td> </tr> </tbody> </table>			Monde 2016	2015	France 2016	CA : 42	38,1	CA Sces. : 42	ROC : 3	NC	CA Fr. : 42	RO : 3,1	2,56	Emb. br. : NC	R. net : 2,6	2,5	Emb. net. : NC	Effectif : 519	500	Eff. Fr. : 519	De son cœur de métier historique, la conception de systèmes embarqués pour l'automobile et de systèmes critiques pour la Défense, le Groupe a su capitaliser une expérience unique en R&D et industrialisation pour le compte de tiers. Ce savoir-faire lui a permis d'anticiper et de satisfaire les clients les plus exigeants et pragmatiques de multiples secteurs économiques.	L'expertise du groupe IT Link sur les Systèmes d'Informations Industriels (Scada) et les objets connectés s'enrichira de l'expertise Cybersécurité. SERGE BENCHIMOL - DG
Monde 2016	2015	France 2016																				
CA : 42	38,1	CA Sces. : 42																				
ROC : 3	NC	CA Fr. : 42																				
RO : 3,1	2,56	Emb. br. : NC																				
R. net : 2,6	2,5	Emb. net. : NC																				
Effectif : 519	500	Eff. Fr. : 519																				
69 - KLEE GROUP*																						
<table border="1"> <thead> <tr> <th>Monde 2016</th> <th>2015</th> <th>France 2016</th> </tr> </thead> <tbody> <tr> <td>CA : 56,2</td> <td>49,1</td> <td>CA Sces. : 41,9</td> </tr> <tr> <td>ROC : NC</td> <td>NC</td> <td>CA Fr. : 53,6</td> </tr> <tr> <td>RO : NC</td> <td>NC</td> <td>Emb. br. : NC</td> </tr> <tr> <td>R. net : NC</td> <td>NC</td> <td>Emb. net. : NC</td> </tr> <tr> <td>Effectif : 456</td> <td>416</td> <td>Eff. Fr. : 448</td> </tr> </tbody> </table>			Monde 2016	2015	France 2016	CA : 56,2	49,1	CA Sces. : 41,9	ROC : NC	NC	CA Fr. : 53,6	RO : NC	NC	Emb. br. : NC	R. net : NC	NC	Emb. net. : NC	Effectif : 456	416	Eff. Fr. : 448	Klee Group innove en éditant et intégrant des solutions métiers et IT, associées à une gamme complète de services: conseil en systèmes d'information, conception-réalisation-intégration ; web design ; édition de progiciels métiers ; Business Intelligence - Performance Management.	Les clients sont est au centre de nos actions. Nous créons pour eux des solutions à forte valeur ajoutée qui s'appuient sur les innovations technologiques afin de leur permettre d'atteindre leurs objectifs. SAMIR KHANFIR - PDG
Monde 2016	2015	France 2016																				
CA : 56,2	49,1	CA Sces. : 41,9																				
ROC : NC	NC	CA Fr. : 53,6																				
RO : NC	NC	Emb. br. : NC																				
R. net : NC	NC	Emb. net. : NC																				
Effectif : 456	416	Eff. Fr. : 448																				
70 - ARISMORE*																						
<table border="1"> <thead> <tr> <th>Monde 2016</th> <th>2015</th> <th>France 2016</th> </tr> </thead> <tbody> <tr> <td>CA : 38</td> <td>36</td> <td>CA Sces. : 38</td> </tr> <tr> <td>ROC : NC</td> <td>NC</td> <td>CA Fr. : 38</td> </tr> <tr> <td>RO : NC</td> <td>NC</td> <td>Emb. br. : NC</td> </tr> <tr> <td>R. net : NC</td> <td>NC</td> <td>Emb. net. : NC</td> </tr> <tr> <td>Effectif : 320</td> <td>300</td> <td>Eff. Fr. : 320</td> </tr> </tbody> </table>			Monde 2016	2015	France 2016	CA : 38	36	CA Sces. : 38	ROC : NC	NC	CA Fr. : 38	RO : NC	NC	Emb. br. : NC	R. net : NC	NC	Emb. net. : NC	Effectif : 320	300	Eff. Fr. : 320	Rapprochement avec Accenture début 2017. Arismore conseille, forme et construit des solutions pour aider les entreprises à tirer parti des opportunités offertes par le Digital. Pour cela, Arismore développe 3 domaines d'excellence: l'identité et la sécurité numériques, l'architecture d'entreprise, le management de la transformation numérique.	La transformation du SI de nos clients en plateforme aux services des métiers, Le pilotage agile de programmes. La valorisation de la Data. La Gestion des accès et des identités. ERIC BOULAY - PDG
Monde 2016	2015	France 2016																				
CA : 38	36	CA Sces. : 38																				
ROC : NC	NC	CA Fr. : 38																				
RO : NC	NC	Emb. br. : NC																				
R. net : NC	NC	Emb. net. : NC																				
Effectif : 320	300	Eff. Fr. : 320																				

Classement sur le CA réalisé en France - Sauf exception, exercice au 31/12/2016 - 1€=1,0575\$ (cours au 31/12/2016).

LE TOP 2017 DES ESN ET ICT EN FRANCE

(selon le CA 2016 réalisé en France)

* Membre Syntec Numérique

ROc = Résultat Opérationnel Courant ; RO = Résultat Opérationnel ; R. net = Résultat net, part du groupe ; CA Sces. = CA métier SSII ; Eff. Fr = Effectif France ; Emb. br. = Embauchés brutes ; Emb. net. = Embauchés nets.

Les chiffres de l'exercice (M€)			Activités	Perspectives 2017																		
71 - OCTO TECHNOLOGY*																						
<table border="1"> <thead> <tr> <th>Monde 2016</th> <th>2015</th> <th>France 2016</th> </tr> </thead> <tbody> <tr> <td>CA : 47,28</td> <td>38,4</td> <td>CA Sces. : 37,5</td> </tr> <tr> <td>ROC : NC</td> <td>NC</td> <td>CA Fr. : 37,53</td> </tr> <tr> <td>RO : NC</td> <td>3,8</td> <td>Emb. br. : NC</td> </tr> <tr> <td>R. net : NC</td> <td>2,8</td> <td>Emb. net. : NC</td> </tr> <tr> <td>Effectif : 377</td> <td>310</td> <td>Eff. Fr. : NC</td> </tr> </tbody> </table>			Monde 2016	2015	France 2016	CA : 47,28	38,4	CA Sces. : 37,5	ROC : NC	NC	CA Fr. : 37,53	RO : NC	3,8	Emb. br. : NC	R. net : NC	2,8	Emb. net. : NC	Effectif : 377	310	Eff. Fr. : NC	<p>Cette ESN créée en 1998 a été rachetée par Accenture depuis le 20 janvier 2017. Elle a réalisé un chiffre d'affaires de 47,28 M€, en croissance organique de 23%, avec un effectif de 377 collaborateurs dont 308 consultants (hors stagiaires) et 18 collaborateurs produits.</p>	<p>L'offre d'Accenture valorise l'intégralité du capital d'Octo à environ 115 M€. L'activité Conseil en France a enregistré une croissance régulière, et l'international a confirmé dynamisme.</p> <p>FRANÇOIS HISQUIN - PDT</p> 
Monde 2016	2015	France 2016																				
CA : 47,28	38,4	CA Sces. : 37,5																				
ROC : NC	NC	CA Fr. : 37,53																				
RO : NC	3,8	Emb. br. : NC																				
R. net : NC	2,8	Emb. net. : NC																				
Effectif : 377	310	Eff. Fr. : NC																				
72 - ALTECA*																						
<table border="1"> <thead> <tr> <th>Monde 2016</th> <th>2015</th> <th>France 2016</th> </tr> </thead> <tbody> <tr> <td>CA : 37</td> <td>34</td> <td>CA Sces. : 37</td> </tr> <tr> <td>ROC : 1,9</td> <td>2,4</td> <td>CA Fr. : 37</td> </tr> <tr> <td>RO : 1,9</td> <td>2,4</td> <td>Emb. br. : 151</td> </tr> <tr> <td>R. net : 1,5</td> <td>1,6</td> <td>Emb. net. : 53</td> </tr> <tr> <td>Effectif : 454</td> <td>407</td> <td>Eff. Fr. : 454</td> </tr> </tbody> </table>			Monde 2016	2015	France 2016	CA : 37	34	CA Sces. : 37	ROC : 1,9	2,4	CA Fr. : 37	RO : 1,9	2,4	Emb. br. : 151	R. net : 1,5	1,6	Emb. net. : 53	Effectif : 454	407	Eff. Fr. : 454	<p>Acteur de référence auprès de ses partenaires grands comptes comme la grande distribution, la banque, l'assurance, mais aussi l'industrie. Notre activité principale, tournée vers le développement de logiciels en informatique de gestion, la conception d'applications mobiles et l'accompagnement de projets IoT.</p>	<p>Avec actuellement près de 550 salariés répartis sur 8 agences en France, Alteca espère concrétiser ses objectifs de croissance avec la présence de plus de 700 collaborateurs à horizon 2018.</p> <p>JEAN MOULIN - PDT</p> 
Monde 2016	2015	France 2016																				
CA : 37	34	CA Sces. : 37																				
ROC : 1,9	2,4	CA Fr. : 37																				
RO : 1,9	2,4	Emb. br. : 151																				
R. net : 1,5	1,6	Emb. net. : 53																				
Effectif : 454	407	Eff. Fr. : 454																				
73 - SOAT*																						
<table border="1"> <thead> <tr> <th>Monde 2016</th> <th>2015</th> <th>France 2016</th> </tr> </thead> <tbody> <tr> <td>CA : 36,5</td> <td>34,9</td> <td>CA Sces. : 36,5</td> </tr> <tr> <td>ROC : NC</td> <td>NC</td> <td>CA Fr. : 36,5</td> </tr> <tr> <td>RO : NC</td> <td>NC</td> <td>Emb. br. : 101</td> </tr> <tr> <td>R. net : NC</td> <td>NC</td> <td>Emb. net. : 10</td> </tr> <tr> <td>Effectif : 365</td> <td>355</td> <td>Eff. Fr. : 365</td> </tr> </tbody> </table>			Monde 2016	2015	France 2016	CA : 36,5	34,9	CA Sces. : 36,5	ROC : NC	NC	CA Fr. : 36,5	RO : NC	NC	Emb. br. : 101	R. net : NC	NC	Emb. net. : 10	Effectif : 365	355	Eff. Fr. : 365	<p>SOAT est un cabinet de conseil et de réalisation IT, spécialisé dans la transformation des Systèmes d'information, au sein d'environnements agiles. Au quotidien, ce sont plus 360 consultants spécialisés en Web, Mobilité, Cloud, Big Data, DevOps et Craftsmanship qui forment nos clients et les accompagnent dans leurs choix.</p>	<p>Développer notre activité de conseil et d'expertise (en particulier : Architecture du SI, Big Data et Mobilité) et assoir notre position de leader en agilité.</p> <p>AZRI ET LEVY - PDT</p> 
Monde 2016	2015	France 2016																				
CA : 36,5	34,9	CA Sces. : 36,5																				
ROC : NC	NC	CA Fr. : 36,5																				
RO : NC	NC	Emb. br. : 101																				
R. net : NC	NC	Emb. net. : 10																				
Effectif : 365	355	Eff. Fr. : 365																				
74 - GROUPE SIGMA*																						
<table border="1"> <thead> <tr> <th>Monde 2016</th> <th>2015</th> <th>France 2016</th> </tr> </thead> <tbody> <tr> <td>CA : 60</td> <td>62</td> <td>CA Sces. : 36</td> </tr> <tr> <td>ROC : NC</td> <td>NC</td> <td>CA Fr. : 60</td> </tr> <tr> <td>RO : NC</td> <td>NC</td> <td>Emb. br. : NC</td> </tr> <tr> <td>R. net : NC</td> <td>NC</td> <td>Emb. net. : NC</td> </tr> <tr> <td>Effectif : 780</td> <td>800</td> <td>Eff. Fr. : 780</td> </tr> </tbody> </table>			Monde 2016	2015	France 2016	CA : 60	62	CA Sces. : 36	ROC : NC	NC	CA Fr. : 60	RO : NC	NC	Emb. br. : NC	R. net : NC	NC	Emb. net. : NC	Effectif : 780	800	Eff. Fr. : 780	<p>ESN et Editeur de logiciels, fondé en 1972, le groupe Sigma est présent au niveau national sur 4 implantations et 800 collaborateurs : Nantes (siège), Paris, Strasbourg et Toulouse. Projets web sur mesure : sites institutionnels, e-commerce, applications de gestion sur mesure, applications</p>	<p>Nous poursuivons notre développement au niveau national sur nos 3 métiers, l'édition de logiciels de gestion, le conseil et l'intégration, et l'infogérance.</p> <p>PHILIPPE OLERON - PDG</p> 
Monde 2016	2015	France 2016																				
CA : 60	62	CA Sces. : 36																				
ROC : NC	NC	CA Fr. : 60																				
RO : NC	NC	Emb. br. : NC																				
R. net : NC	NC	Emb. net. : NC																				
Effectif : 780	800	Eff. Fr. : 780																				
75 - OZITEM																						
<table border="1"> <thead> <tr> <th>Monde 2016</th> <th>2015</th> <th>France 2016</th> </tr> </thead> <tbody> <tr> <td>CA : 35</td> <td>32,2</td> <td>CA Sces. : 35</td> </tr> <tr> <td>ROC : NC</td> <td>1,9</td> <td>CA Fr. : 35</td> </tr> <tr> <td>RO : NC</td> <td>NC</td> <td>Emb. br. : NC</td> </tr> <tr> <td>R. net : NC</td> <td>1</td> <td>Emb. net. : NC</td> </tr> <tr> <td>Effectif : 300</td> <td>256</td> <td>Eff. Fr. : 300</td> </tr> </tbody> </table>			Monde 2016	2015	France 2016	CA : 35	32,2	CA Sces. : 35	ROC : NC	1,9	CA Fr. : 35	RO : NC	NC	Emb. br. : NC	R. net : NC	1	Emb. net. : NC	Effectif : 300	256	Eff. Fr. : 300	<p>Ozitem fournit une expertise en matière d'infrastructure IT à travers des prestations d'AT, de conseil, d'infogérance, des projets. Avec sa filiale Owentis, le groupe propose des solutions Cloud – IaaS, PaaS et VaaS (visio as a service).</p>	<p>Nous accompagnons les entreprises dans leur passage au cloud avec le développement de nouvelles solutions dont le PAAS, pour faciliter l'approche DevOps dans les organisations, et la Visio as a Service.</p> <p>LAURENT SOULIE - PDG</p> 
Monde 2016	2015	France 2016																				
CA : 35	32,2	CA Sces. : 35																				
ROC : NC	1,9	CA Fr. : 35																				
RO : NC	NC	Emb. br. : NC																				
R. net : NC	1	Emb. net. : NC																				
Effectif : 300	256	Eff. Fr. : 300																				
76 - SOFT COMPUTING																						
<table border="1"> <thead> <tr> <th>Monde 2016</th> <th>2015</th> <th>France 2016</th> </tr> </thead> <tbody> <tr> <td>CA : 40</td> <td>39,9</td> <td>CA Sces. : 34</td> </tr> <tr> <td>ROC : 2,69</td> <td>3,57</td> <td>CA Fr. : 34</td> </tr> <tr> <td>RO : 2,77</td> <td>3,18</td> <td>Emb. br. : 92</td> </tr> <tr> <td>R. net : 1,77</td> <td>2,156</td> <td>Emb. net. : 16</td> </tr> <tr> <td>Effectif : 385</td> <td>379</td> <td>Eff. Fr. : 385</td> </tr> </tbody> </table>			Monde 2016	2015	France 2016	CA : 40	39,9	CA Sces. : 34	ROC : 2,69	3,57	CA Fr. : 34	RO : 2,77	3,18	Emb. br. : 92	R. net : 1,77	2,156	Emb. net. : 16	Effectif : 385	379	Eff. Fr. : 385	<p>Soft Computing est le spécialiste du marketing digital data-driven. Ses experts en sciences de la donnée, en marketing digital et en technologies big data, aident plus de 150 entreprises à exploiter tout le potentiel de la donnée pour améliorer l'expérience de leurs clients et le ROI de leur marketing digital.</p>	<p>Renforcer notre position de leader en Digital, Marketing et Big Data.. Plus de 100 recrutements sont au programme de 2017.</p> <p>ERIC FISCHMEISTER - PDG</p> 
Monde 2016	2015	France 2016																				
CA : 40	39,9	CA Sces. : 34																				
ROC : 2,69	3,57	CA Fr. : 34																				
RO : 2,77	3,18	Emb. br. : 92																				
R. net : 1,77	2,156	Emb. net. : 16																				
Effectif : 385	379	Eff. Fr. : 385																				
77 - ASI INFORMATIQUE*																						
<table border="1"> <thead> <tr> <th>Monde 2016</th> <th>2015</th> <th>France 2016</th> </tr> </thead> <tbody> <tr> <td>CA : 32</td> <td>32,4</td> <td>CA Sces. : 32</td> </tr> <tr> <td>ROC : 0,73</td> <td>0,56</td> <td>CA Fr. : 32</td> </tr> <tr> <td>RO : NC</td> <td>NC</td> <td>Emb. br. : NC</td> </tr> <tr> <td>R. net : NC</td> <td>NC</td> <td>Emb. net. : NC</td> </tr> <tr> <td>Effectif : 370</td> <td>330</td> <td>Eff. Fr. : 370</td> </tr> </tbody> </table>			Monde 2016	2015	France 2016	CA : 32	32,4	CA Sces. : 32	ROC : 0,73	0,56	CA Fr. : 32	RO : NC	NC	Emb. br. : NC	R. net : NC	NC	Emb. net. : NC	Effectif : 370	330	Eff. Fr. : 370	<p>ASI accompagne dans leur transformation digitale les organisations publiques et privées. Notre métier est de comprendre les besoins et d'identifier les usages à valeur ajoutée afin de concevoir, réaliser et déployer des solutions digitales qui améliorent l'Expérience des collaborateurs et des clients.</p>	<p>Accroître notre développement en IDF, en s'appuyant sur notre entité de conseil digital ASI 360 et nos 3 digital factory ainsi que par l'intermédiaire de croissance externe.</p> <p>JEAN-PAUL CHAPRON - PDG</p> 
Monde 2016	2015	France 2016																				
CA : 32	32,4	CA Sces. : 32																				
ROC : 0,73	0,56	CA Fr. : 32																				
RO : NC	NC	Emb. br. : NC																				
R. net : NC	NC	Emb. net. : NC																				
Effectif : 370	330	Eff. Fr. : 370																				
78 - SWORD GROUP SE																						
<table border="1"> <thead> <tr> <th>Monde 2016</th> <th>2015</th> <th>France 2016</th> </tr> </thead> <tbody> <tr> <td>CA : 160,2</td> <td>137,6</td> <td>CA Sces. : 31,5</td> </tr> <tr> <td>ROC : NC</td> <td>16,4</td> <td>CA Fr. : 31,5</td> </tr> <tr> <td>RO : 19,5</td> <td>11,3</td> <td>Emb. br. : NC</td> </tr> <tr> <td>R. net : 10,5</td> <td>10,2</td> <td>Emb. net. : NC</td> </tr> <tr> <td>Effectif : 1531</td> <td>1404</td> <td>Eff. Fr. : 377</td> </tr> </tbody> </table>			Monde 2016	2015	France 2016	CA : 160,2	137,6	CA Sces. : 31,5	ROC : NC	16,4	CA Fr. : 31,5	RO : 19,5	11,3	Emb. br. : NC	R. net : 10,5	10,2	Emb. net. : NC	Effectif : 1531	1404	Eff. Fr. : 377	<p>Sword est une société internationale de Conseil, de Services et de Software assistant les leaders mondiaux dans leurs programmes de transformation technologique et digitale. L'offre IT Services est construite autour de niches technologiques à fort potentiel sur lesquelles la société offre des prestations de Conseil, d'Intégration et de Développement.</p>	<p>Le doublement du chiffre d'affaires du Groupe, à périmètre constant, grâce à une croissance organique moyenne de 15 % par an, tout en conservant une marge d'EBITDA entre 14 et 15 %.</p> <p>JACQUES MOTTARD - PDG</p> 
Monde 2016	2015	France 2016																				
CA : 160,2	137,6	CA Sces. : 31,5																				
ROC : NC	16,4	CA Fr. : 31,5																				
RO : 19,5	11,3	Emb. br. : NC																				
R. net : 10,5	10,2	Emb. net. : NC																				
Effectif : 1531	1404	Eff. Fr. : 377																				
78 - OBJECTWARE																						
<table border="1"> <thead> <tr> <th>Monde 2016</th> <th>2015</th> <th>France 2016</th> </tr> </thead> <tbody> <tr> <td>CA : 35</td> <td>28,7</td> <td>CA Sces. : 31,5</td> </tr> <tr> <td>ROC : NC</td> <td>NC</td> <td>CA Fr. : 31,5</td> </tr> <tr> <td>RO : NC</td> <td>NC</td> <td>Emb. br. : NC</td> </tr> <tr> <td>R. net : NC</td> <td>NC</td> <td>Emb. net. : NC</td> </tr> <tr> <td>Effectif : 370</td> <td>300</td> <td>Eff. Fr. : 370</td> </tr> </tbody> </table>			Monde 2016	2015	France 2016	CA : 35	28,7	CA Sces. : 31,5	ROC : NC	NC	CA Fr. : 31,5	RO : NC	NC	Emb. br. : NC	R. net : NC	NC	Emb. net. : NC	Effectif : 370	300	Eff. Fr. : 370	<p>Objectware fondé en 1999 est une ESN spécialisée dans le conseil et l'ingénierie en systèmes d'informations. Objectware est un acteur historique du conseil IT en finance, banque et assurance (banques de réseaux, salles de marché, brokerage, asset management, investor services, assurances, protection sociale, etc.).</p>	<p>Notre ambition : Pérenniser et continuer à développer notre positionnement de leader pour l'industrie des services financiers; accélérer notre développement par une diversification sectorielle;</p> <p>DAVID PINTO - PDG</p> 
Monde 2016	2015	France 2016																				
CA : 35	28,7	CA Sces. : 31,5																				
ROC : NC	NC	CA Fr. : 31,5																				
RO : NC	NC	Emb. br. : NC																				
R. net : NC	NC	Emb. net. : NC																				
Effectif : 370	300	Eff. Fr. : 370																				
80 - TLTi INFORMATIQUE*																						
<table border="1"> <thead> <tr> <th>Monde 2016</th> <th>2015</th> <th>France 2016</th> </tr> </thead> <tbody> <tr> <td>CA : 31</td> <td>29</td> <td>CA Sces. : 31</td> </tr> <tr> <td>ROC : 2,9</td> <td>2,8</td> <td>CA Fr. : 31</td> </tr> <tr> <td>RO : 1,5</td> <td>1,4</td> <td>Emb. br. : NC</td> </tr> <tr> <td>R. net : NC</td> <td>NC</td> <td>Emb. net. : NC</td> </tr> <tr> <td>Effectif : 230</td> <td>190</td> <td>Eff. Fr. : 230</td> </tr> </tbody> </table>			Monde 2016	2015	France 2016	CA : 31	29	CA Sces. : 31	ROC : 2,9	2,8	CA Fr. : 31	RO : 1,5	1,4	Emb. br. : NC	R. net : NC	NC	Emb. net. : NC	Effectif : 230	190	Eff. Fr. : 230	<p>TLTi est certifié ISO9001 et ISO14001. La qualité de nos prestations est reconnue par notre base de clients grands comptes, avec qui nous signons et renouvelons des contrats pluriannuels. Nos domaines d'intervention : Conseil en système d'information; Assistance technique; Assistance fonctionnelle; Développement d'applications; Architecture technique; Intégration; Recette; etc.</p>	<p>Développement de notre offre d'accompagnement autour des ERP. Développement de solutions connectées basées sur le système de géolocalisation distribué par la maison mère.</p> <p>LAURENT ALTIT - DG</p> 
Monde 2016	2015	France 2016																				
CA : 31	29	CA Sces. : 31																				
ROC : 2,9	2,8	CA Fr. : 31																				
RO : 1,5	1,4	Emb. br. : NC																				
R. net : NC	NC	Emb. net. : NC																				
Effectif : 230	190	Eff. Fr. : 230																				

Classement sur le CA réalisé en France - Sauf exception, exercice au 31/12/2016 - 1€=1,0575\$ (cours au 31/12/2016).

LE TOP 2017 DES ESN ET ICT EN FRANCE

(selon le CA 2016 réalisé en France)

* Membre Syntec Numérique

ROc = Résultat Opérationnel Courant ; RO = Résultat Opérationnel ; R. net = Résultat net, part du groupe ; CA Sces. = CA métier SSII ; Eff. Fr. = Effectif France ; Emb. br. = Embauchés brutes ; Emb. net. = Embauchés nets.

Les chiffres de l'exercice (M€)			Activités	Perspectives 2017																		
80 - DCS EASYWARE*																						
<table border="1"> <thead> <tr> <th>Monde 2016</th> <th>2015</th> <th>France 2016</th> </tr> </thead> <tbody> <tr> <td>CA : 33</td> <td>29</td> <td>CA Sces. : 31</td> </tr> <tr> <td>ROC : NC</td> <td>NC</td> <td>CA Fr. : 31</td> </tr> <tr> <td>RO : NC</td> <td>NC</td> <td>Emb. br. : NC</td> </tr> <tr> <td>R. net : NC</td> <td>NC</td> <td>Emb. net. : 150</td> </tr> <tr> <td>Effectif : 550</td> <td>444</td> <td>Eff. Fr. : 550</td> </tr> </tbody> </table>			Monde 2016	2015	France 2016	CA : 33	29	CA Sces. : 31	ROC : NC	NC	CA Fr. : 31	RO : NC	NC	Emb. br. : NC	R. net : NC	NC	Emb. net. : 150	Effectif : 550	444	Eff. Fr. : 550	Experts en Management et Support d'Infrastructures IT. Gestion des environnements utilisateurs. Gestion des Infra IT. Production et Exploitation. Ingénierie. Expertise. Service management. Direction de Projet.	Développement cœur de métier et nouvelles offres technologiques dans le cadre de la transition digitale dans l'objectif de 42M€ en 2017 et 50M€ en 2018 + croissance externe.
Monde 2016	2015	France 2016																				
CA : 33	29	CA Sces. : 31																				
ROC : NC	NC	CA Fr. : 31																				
RO : NC	NC	Emb. br. : NC																				
R. net : NC	NC	Emb. net. : 150																				
Effectif : 550	444	Eff. Fr. : 550																				
				 FABIENNE DALLIERE - PDTE																		
82 - DEGETEL GROUP																						
<table border="1"> <thead> <tr> <th>Monde 2016</th> <th>2015</th> <th>France 2016</th> </tr> </thead> <tbody> <tr> <td>CA : 31,8</td> <td>25,4</td> <td>CA Sces. : 29,1</td> </tr> <tr> <td>ROC : 2,2</td> <td>0,1</td> <td>CA Fr. : 29,3</td> </tr> <tr> <td>RO : 1,45</td> <td>0,9</td> <td>Emb. br. : 92</td> </tr> <tr> <td>R. net : 1,2</td> <td>0,4</td> <td>Emb. net. : 53</td> </tr> <tr> <td>Effectif : 365</td> <td>302</td> <td>Eff. Fr. : 327</td> </tr> </tbody> </table>			Monde 2016	2015	France 2016	CA : 31,8	25,4	CA Sces. : 29,1	ROC : 2,2	0,1	CA Fr. : 29,3	RO : 1,45	0,9	Emb. br. : 92	R. net : 1,2	0,4	Emb. net. : 53	Effectif : 365	302	Eff. Fr. : 327	Créé en 1999, Degetel est l'un des premiers pure players indépendants français du conseil en transformation digitale : Pilotage de la transformation digitale ; Digital thinking (UX, UI, design) ; Digital Factory (web, mobile, IoT, innovation) ; Operations cloud ; IT métiers & big data. Nos 400 collaborateurs sont présents en France, en Belgique et au Portugal.	Poursuivre notre stratégie de croissance rentable, essentiellement organique. Rester en pointe parmi les « pure players » du conseil en transformation digitale. Implantations européennes.
Monde 2016	2015	France 2016																				
CA : 31,8	25,4	CA Sces. : 29,1																				
ROC : 2,2	0,1	CA Fr. : 29,3																				
RO : 1,45	0,9	Emb. br. : 92																				
R. net : 1,2	0,4	Emb. net. : 53																				
Effectif : 365	302	Eff. Fr. : 327																				
				 DENIS KLENKLE-LALLEMAND - DG																		
83 - INTERDATA																						
<table border="1"> <thead> <tr> <th>Monde 2016</th> <th>2015</th> <th>France 2016</th> </tr> </thead> <tbody> <tr> <td>CA : 29</td> <td>29,2</td> <td>CA Sces. : 29</td> </tr> <tr> <td>ROC : NC</td> <td>0,7</td> <td>CA Fr. : 29</td> </tr> <tr> <td>RO : NC</td> <td>0,3</td> <td>Emb. br. : NC</td> </tr> <tr> <td>R. net : NC</td> <td>0,2</td> <td>Emb. net. : NC</td> </tr> <tr> <td>Effectif : 100</td> <td>100</td> <td>Eff. Fr. : 100</td> </tr> </tbody> </table>			Monde 2016	2015	France 2016	CA : 29	29,2	CA Sces. : 29	ROC : NC	0,7	CA Fr. : 29	RO : NC	0,3	Emb. br. : NC	R. net : NC	0,2	Emb. net. : NC	Effectif : 100	100	Eff. Fr. : 100	Interdata est un groupe spécialisé dans la fourniture et l'intégration de solutions et de services dans les domaines de la sécurité du système d'information, de l'optimisation de la performance et de l'automatisation des infrastructures réseaux et applicatives.	Solutions SDN, NFV, développement d'offres de services globales (audit sécurité, LAN, DDI, SDN...), optimisation de performance (dont visibilité) de réseaux hybrides.
Monde 2016	2015	France 2016																				
CA : 29	29,2	CA Sces. : 29																				
ROC : NC	0,7	CA Fr. : 29																				
RO : NC	0,3	Emb. br. : NC																				
R. net : NC	0,2	Emb. net. : NC																				
Effectif : 100	100	Eff. Fr. : 100																				
				 JEAN MARC ODET - DG																		
84 - ACMI																						
<table border="1"> <thead> <tr> <th>Monde 2016</th> <th>2015</th> <th>France 2016</th> </tr> </thead> <tbody> <tr> <td>CA : 30</td> <td>31</td> <td>CA Sces. : 28</td> </tr> <tr> <td>ROC : NC</td> <td>NC</td> <td>CA Fr. : 28</td> </tr> <tr> <td>RO : 2,2</td> <td>2</td> <td>Emb. br. : 3</td> </tr> <tr> <td>R. net : NC</td> <td>NC</td> <td>Emb. net. : NC</td> </tr> <tr> <td>Effectif : 52</td> <td>50</td> <td>Eff. Fr. : 52</td> </tr> </tbody> </table>			Monde 2016	2015	France 2016	CA : 30	31	CA Sces. : 28	ROC : NC	NC	CA Fr. : 28	RO : 2,2	2	Emb. br. : 3	R. net : NC	NC	Emb. net. : NC	Effectif : 52	50	Eff. Fr. : 52	Notre métier : Imaginer, installer, sécuriser, héberger et gérer les infrastructures informatiques. Déjà leader de la Haute-Disponibilité sur serveurs IBM Power i avec plus de 250 installations, ACMI a étendu ses compétences et ses offres aux plateformes IBM AIX, Windows et aux systèmes de stockage.	Maintenir le développement des services récurrents liés aux infrastructures informatiques (hébergement, info-gérance, IaaS, PRAaaS) et les compléter par des offres à forte valeur ajoutée
Monde 2016	2015	France 2016																				
CA : 30	31	CA Sces. : 28																				
ROC : NC	NC	CA Fr. : 28																				
RO : 2,2	2	Emb. br. : 3																				
R. net : NC	NC	Emb. net. : NC																				
Effectif : 52	50	Eff. Fr. : 52																				
				 ALAIN BECK - PDG																		
85 - INFODIS IT																						
<table border="1"> <thead> <tr> <th>Monde 2016</th> <th>2015</th> <th>France 2016</th> </tr> </thead> <tbody> <tr> <td>CA : 27,3</td> <td>26,3</td> <td>CA Sces. : 27,3</td> </tr> <tr> <td>ROC : 3,9</td> <td>2,5</td> <td>CA Fr. : 27,3</td> </tr> <tr> <td>RO : 3,9</td> <td>2,8</td> <td>Emb. br. : 75</td> </tr> <tr> <td>R. net : 2,3</td> <td>1,8</td> <td>Emb. net. : NC</td> </tr> <tr> <td>Effectif : 268</td> <td>250</td> <td>Eff. Fr. : 269</td> </tr> </tbody> </table>			Monde 2016	2015	France 2016	CA : 27,3	26,3	CA Sces. : 27,3	ROC : 3,9	2,5	CA Fr. : 27,3	RO : 3,9	2,8	Emb. br. : 75	R. net : 2,3	1,8	Emb. net. : NC	Effectif : 268	250	Eff. Fr. : 269	Infodis regroupe 3 filiales : Infodis IT, Infodis Belgium et Visualdis qui combinent un savoir-faire pointu et renommé dans leur domaine respectif: IT Management & Centres de Services; Infogérance, Service Desk, Assistance, Support et Maintenance; Management des Projets & des Infrastructures.	Un seul objectif en 2017: Consolider la croissance réalisée sur nos métiers: Infogérance et Intégration de solutions complexes. 2016 a été une année exceptionnelle avec une croissance organique de plus de 10%
Monde 2016	2015	France 2016																				
CA : 27,3	26,3	CA Sces. : 27,3																				
ROC : 3,9	2,5	CA Fr. : 27,3																				
RO : 3,9	2,8	Emb. br. : 75																				
R. net : 2,3	1,8	Emb. net. : NC																				
Effectif : 268	250	Eff. Fr. : 269																				
				 VIGHEN PAPAIZIAN - PDG																		
86 - SFEIR SAS*																						
<table border="1"> <thead> <tr> <th>Monde 2016</th> <th>2015</th> <th>France 2016</th> </tr> </thead> <tbody> <tr> <td>CA : 29,9</td> <td>25,5</td> <td>CA Sces. : 25,5</td> </tr> <tr> <td>ROC : 3,2</td> <td>1,8</td> <td>CA Fr. : 25,5</td> </tr> <tr> <td>RO : 3</td> <td>1,5</td> <td>Emb. br. : 70</td> </tr> <tr> <td>R. net : 3</td> <td>1,7</td> <td>Emb. net. : 30</td> </tr> <tr> <td>Effectif : 314</td> <td>280</td> <td>Eff. Fr. : 270</td> </tr> </tbody> </table>			Monde 2016	2015	France 2016	CA : 29,9	25,5	CA Sces. : 25,5	ROC : 3,2	1,8	CA Fr. : 25,5	RO : 3	1,5	Emb. br. : 70	R. net : 3	1,7	Emb. net. : 30	Effectif : 314	280	Eff. Fr. : 270	Sfeir réalise 80% de son chiffre d'affaires sur des projets de transformation digitale, en utilisant, notamment, les méthodologies Agiles, les architectures Cloud (Serverless, PaaS et IaaS), les microservices (Docker, Kubernetes et Swarm) et les technologies Front de pointe (Progressive WebApp et Physical Web).	La croissance du chiffre d'affaires de l'exercice 2016/2017 qui se termine à fin mai 2017, sera de 20%, en croissance naturelle, pour atteindre 35,5M€ après la croissance de 2015/2016 de 16%.
Monde 2016	2015	France 2016																				
CA : 29,9	25,5	CA Sces. : 25,5																				
ROC : 3,2	1,8	CA Fr. : 25,5																				
RO : 3	1,5	Emb. br. : 70																				
R. net : 3	1,7	Emb. net. : 30																				
Effectif : 314	280	Eff. Fr. : 270																				
				 PIERRE DALMAZ - PDG																		
87 - OCEANE CONSULTING*																						
<table border="1"> <thead> <tr> <th>Monde 2016</th> <th>2015</th> <th>France 2016</th> </tr> </thead> <tbody> <tr> <td>CA : 24,5</td> <td>21,9</td> <td>CA Sces. : 24</td> </tr> <tr> <td>ROC : NC</td> <td>NC</td> <td>CA Fr. : 24</td> </tr> <tr> <td>RO : NC</td> <td>NC</td> <td>Emb. br. : NC</td> </tr> <tr> <td>R. net : 0,7</td> <td>NC</td> <td>Emb. net. : NC</td> </tr> <tr> <td>Effectif : 247</td> <td>243</td> <td>Eff. Fr. : 235</td> </tr> </tbody> </table>			Monde 2016	2015	France 2016	CA : 24,5	21,9	CA Sces. : 24	ROC : NC	NC	CA Fr. : 24	RO : NC	NC	Emb. br. : NC	R. net : 0,7	NC	Emb. net. : NC	Effectif : 247	243	Eff. Fr. : 235	Océane Consulting est une entreprise de service numérique qui propose son expertise autour de cinq métiers principaux : Expertise Objet et Front (J2E, Microsoft, PHP); Data Management; Management des Infrastructures et des Systèmes; Conseil et l'Expertise Métier (AMO); Accessibilité Numérique; Edition de logiciels.	Océane Consulting vise une forte croissance en 2017 (+18%). Nouvelles offres d'accompagnement des clients; développement des activités d'édition; développement de l'offre Accessibilité Numérique.
Monde 2016	2015	France 2016																				
CA : 24,5	21,9	CA Sces. : 24																				
ROC : NC	NC	CA Fr. : 24																				
RO : NC	NC	Emb. br. : NC																				
R. net : 0,7	NC	Emb. net. : NC																				
Effectif : 247	243	Eff. Fr. : 235																				
				 GUILAIN DU COUEDIC - PDG																		
88 - SOFT COMPANY*																						
<table border="1"> <thead> <tr> <th>Monde 2016</th> <th>2015</th> <th>France 2016</th> </tr> </thead> <tbody> <tr> <td>CA : 23,7</td> <td>23</td> <td>CA Sces. : 23,7</td> </tr> <tr> <td>ROC : 1</td> <td>1</td> <td>CA Fr. : 23,7</td> </tr> <tr> <td>RO : NC</td> <td>NC</td> <td>Emb. br. : NC</td> </tr> <tr> <td>R. net : NC</td> <td>NC</td> <td>Emb. net. : NC</td> </tr> <tr> <td>Effectif : 308</td> <td>300</td> <td>Eff. Fr. : 308</td> </tr> </tbody> </table>			Monde 2016	2015	France 2016	CA : 23,7	23	CA Sces. : 23,7	ROC : 1	1	CA Fr. : 23,7	RO : NC	NC	Emb. br. : NC	R. net : NC	NC	Emb. net. : NC	Effectif : 308	300	Eff. Fr. : 308	Soft Company est un acteur reconnu du conseil et de la transformation digitale. Elle accompagne ses clients grands comptes dans la Finance, l'Assurance, les Télécoms et les Service. Nous réalisons 60% de notre CA dans le conseil, la MOA et la transformation digitale dans les secteurs Banque Finance Assurance.	En 2017 Soft Company poursuit l'évolution de ses offres et continue à investir pour améliorer l'expérience de ses clients et accroître leur performance opérationnelle grâce aux Technologies Digitales.
Monde 2016	2015	France 2016																				
CA : 23,7	23	CA Sces. : 23,7																				
ROC : 1	1	CA Fr. : 23,7																				
RO : NC	NC	Emb. br. : NC																				
R. net : NC	NC	Emb. net. : NC																				
Effectif : 308	300	Eff. Fr. : 308																				
				 LEON LEVY - PRESIDENT																		
89 - GALITT*																						
<table border="1"> <thead> <tr> <th>Monde 2016</th> <th>2015</th> <th>France 2016</th> </tr> </thead> <tbody> <tr> <td>CA : 31</td> <td>30</td> <td>CA Sces. : 22,8</td> </tr> <tr> <td>ROC : NC</td> <td>NC</td> <td>CA Fr. : 31</td> </tr> <tr> <td>RO : NC</td> <td>NC</td> <td>Emb. br. : 34</td> </tr> <tr> <td>R. net : NC</td> <td>NC</td> <td>Emb. net. : NC</td> </tr> <tr> <td>Effectif : 247</td> <td>246</td> <td>Eff. Fr. : 247</td> </tr> </tbody> </table>			Monde 2016	2015	France 2016	CA : 31	30	CA Sces. : 22,8	ROC : NC	NC	CA Fr. : 31	RO : NC	NC	Emb. br. : 34	R. net : NC	NC	Emb. net. : NC	Effectif : 247	246	Eff. Fr. : 247	Galitt propose conseil et services en systèmes de paiement et transactions électroniques sécurisées. Présent dans la durée, avec un ensemble de métiers et de savoir-faire complémentaires et reconnus, Galitt accompagne ses clients sur tout le cycle de vie de leurs projet	Notre développement est porté par la compétence et le savoir-faire de l'ensemble de nos collaborateurs dans le domaine des systèmes de paiement et de la transaction électronique sécurisée.
Monde 2016	2015	France 2016																				
CA : 31	30	CA Sces. : 22,8																				
ROC : NC	NC	CA Fr. : 31																				
RO : NC	NC	Emb. br. : 34																				
R. net : NC	NC	Emb. net. : NC																				
Effectif : 247	246	Eff. Fr. : 247																				
				 GERARD TCHAKARIAN - PDG																		
90 - SULLY GROUP*																						
<table border="1"> <thead> <tr> <th>Monde 2016</th> <th>2015</th> <th>France 2016</th> </tr> </thead> <tbody> <tr> <td>CA : 22,7</td> <td>21,11</td> <td>CA Sces. : 22,7</td> </tr> <tr> <td>ROC : NC</td> <td>2,6</td> <td>CA Fr. : 22,7</td> </tr> <tr> <td>RO : NC</td> <td>NC</td> <td>Emb. br. : 88</td> </tr> <tr> <td>R. net : NC</td> <td>1,2</td> <td>Emb. net. : 42</td> </tr> <tr> <td>Effectif : 299</td> <td>257</td> <td>Eff. Fr. : 299</td> </tr> </tbody> </table>			Monde 2016	2015	France 2016	CA : 22,7	21,11	CA Sces. : 22,7	ROC : NC	2,6	CA Fr. : 22,7	RO : NC	NC	Emb. br. : 88	R. net : NC	1,2	Emb. net. : 42	Effectif : 299	257	Eff. Fr. : 299	Spécialiste de la transformation des Systèmes d'Information, que cela soit en mode forfaitaire porté par nos Centres de Services Régionaux ou en assistance technique, nos lignes de services répondent à l'ensemble des besoins du système d'information: Ingénierie du SI: nos interventions couvrent tout projet de développement d'application sur mesure.	Nous sommes dans une trajectoire de croissance organique forte adossée à nos centres de services (Lyon, Strasbourg, Paris), nous permettant de mutualiser les compétences et faire progresser les usages métiers
Monde 2016	2015	France 2016																				
CA : 22,7	21,11	CA Sces. : 22,7																				
ROC : NC	2,6	CA Fr. : 22,7																				
RO : NC	NC	Emb. br. : 88																				
R. net : NC	1,2	Emb. net. : 42																				
Effectif : 299	257	Eff. Fr. : 299																				
				 OLIVIER FIGEA - PDG																		

Classement sur le CA réalisé en France - Sauf exception, exercice au 31/12/2016 - 1€=1,0575\$ (cours au 31/12/2016).

LE TOP 2017 DES ESN ET ICT EN FRANCE

(selon le CA 2016 réalisé en France)

* Membre Syntec Numérique

ROc = Résultat Opérationnel Courant ; RO = Résultat Opérationnel ; R. net = Résultat net, part du groupe ; CA Sces. = CA métier SSII ; Eff. Fr = Effectif France ; Emb. br. = Embauchés brutes ; Emb. net. = Embauchés nets.

Les chiffres de l'exercice (M€)			Activités	Perspectives 2017
91 - ZENIKA*			Créé en 2006, Zenika est un cabinet d'innovation technologique. Notre positionnement « Coding the world » pour accompagner les entreprises dans leur transformation numérique. Zenika c'est 280 collaborateurs avec une triple compétence de conseil, réalisation et formation, sur des domaines tel que le BigData, le Web, la Mobilité, l'IoT, la sécurité, le DevOps, le Craft.	L'ouverture de nouvelles agences; accompagner nos clients dans leur transformation numérique; continuer d'accompagner nos collaborateurs dans leurs projets de startups; avoir un impact social. CARL AZOURY - PDG
Monde 2016	2015	France 2016		
CA : 22,7	16,7	CA Sces. : 22,7		
ROC : 1,7	0,9	CA Fr. : 22,7		
RO : 1,7	0,2	Emb. br. : 101		
R. net : 1,7	1	Emb. net. : 69		
Effectif : 257	188	Eff. Fr. : 253		
92 - CLARANET*			Fondé en 1996, Claranet est un MSP, spécialisé en réseau et hébergement d'applications. Notre mission : aider nos clients à tirer le meilleur parti des technologies internet pour leur activité. En fin de compte, Claranet vous offre de la tranquillité d'esprit: la sécurité de savoir que vos clients aussi bien que vos utilisateurs bénéficient tous de services fiables, ultra performants.	Il n'est plus pertinent de se contenter d'une mono-spécialisation dans le domaine de l'hébergement et l'infogérance. Les applications webs sont de plus en plus interconnectées aux SI. OLIVIER BEAUDET - DG FR
Monde 2016	2015	France 2016		
CA : 360	228	CA Sces. : 21,1		
ROC : NC	NC	CA Fr. : 21,1		
RO : NC	NC	Emb. br. : NC		
R. net : NC	NC	Emb. net. : NC		
Effectif : 1800	1000	Eff. Fr. : 130		
93 - NEXEO CONSULTING*			Nexeo Groupe a l'ambition d'offrir à ses clients de la Finance et de l'Assurance des prestations de Conseil et d'Ingénierie IT, à haute valeur ajoutée, délivrées par des consultants bien dans leur mission. Nexeo groupe accompagne ses Clients, DSI et Directions Métiers, dans leur stratégie de transformation digitale.	En 2017 Nexeo Groupe poursuit sa stratégie de croissance sur le marché de la Finance et de l'Assurance, en s'appuyant sur un pilier externe d'offres technologiques et métiers à forte valeur ajoutée. ANTOINE DARCET - PDG
Monde 2016	2015	France 2016		
CA : 20,7	18,3	CA Sces. : 20,7		
ROC : NC	NC	CA Fr. : 20,7		
RO : NC	NC	Emb. br. : 49		
R. net : 0,3	0,8	Emb. net. : 15		
Effectif : 190	175	Eff. Fr. : 190		
94 - GECI			Exercice au 31 mars. Geci International, créé en 1980, s'est affirmé comme un spécialiste de l'ingénierie de haute technologie. Elle cible aujourd'hui des segments de marché à forte croissance et à forte valeur ajoutée, notamment dans les domaines de l'ingénierie, de l'informatique, des télécommunications, et des services et produits intelligents.	L'exercice 2015/2016 avait été marqué par l'acquisition de Groupe Eolen intégré dans les comptes consolidés à partir du 1er août 2015. Il faut en tenir compte dans la comparaison des exercices. SERGE BITBOUL - PCA
Monde 2016	2015	France 2016		
CA : 24,3	15,5	CA Sces. : 20,1		
ROC : NC	NC	CA Fr. : 20,1		
RO : NC	NC	Emb. br. : NC		
R. net : NC	NC	Emb. net. : NC		
Effectif : 345	367	Eff. Fr. : 345		
95 - SYNECHRON*			Synechron est une société indienne de conseil en SI indépendante qui offre des solutions novatrices pour l'industrie des marchés financiers au travers de trois domaines: le digital, le business consulting et la technologie. Basée à New York, l'entreprise possède 18 bureaux dans le monde.	L'offre de Synechron « The Power of Three » englobe : Digital/Business Consulting/Technology et a pour ambition d'offrir une solution complète aux clients de l'entreprise. PASCAL RELLIER - DIR. ASSOCIÉ
Monde 2016	2015	France 2016		
CA : 280	245,7	CA Sces. : 19		
ROC : NC	NC	CA Fr. : 19		
RO : 38	14,2	Emb. br. : 33		
R. net : NC	NC	Emb. net. : -3		
Effectif : 6000	4721	Eff. Fr. : 157		
96 - IT&M*			Sa stratégie initiale de développement (par Build up) s'est traduite par l'acquisition par croissance externe de plusieurs sociétés de Conseil œuvrant dans l'AMOA et plus particulièrement dans le domaine de la banque et de la finance,	En 2016, nous prévoyons la finalisation d'une à deux acquisitions, notamment dans le domaine de la transformation numérique et de la data science. Nous réalisons un CA 2017 de 22,5 M€. DAVID TEMAN - PDG
Monde 2016	2015	France 2016		
CA : 18,6	18,5	CA Sces. : 18,6		
ROC : 1,1	1,04	CA Fr. : 18,6		
RO : NC	NC	Emb. br. : 60		
R. net : NC	NC	Emb. net. : 20		
Effectif : 230	210	Eff. Fr. : 230		
97 - HITECHPROS			A l'instar d'un site de « rencontres », Hitechpros favorise les affaires entre l'ensemble des acteurs du marché des services informatiques : les directions Informatiques, les ESN, les consultants Indépendants, les centres de formation en informatique et les éditeurs de logiciels.	Compte tenu des perspectives qui restent bonnes et afin de remercier les actionnaires qui lui font confiance, le Conseil d'Administration du 07 mars 2017. EBRAHIM SAMMOUR - PDG
Monde 2016	2015	France 2016		
CA : 18,4	16,7	CA Sces. : 18,4		
ROC : NC	NC	CA Fr. : 18,4		
RO : 2,6	2	Emb. br. : NC		
R. net : 1,7	1,4	Emb. net. : NC		
Effectif : 19	19	Eff. Fr. : NC		
98 - TVH CONSULTING*			Créée en 2003, TVH Consulting est une société internationale indépendante, spécialisée dans le conseil, la mise en œuvre, l'intégration et l'hébergement des solutions ERP majeures. Dotée de son propre centre de R&D, TVH concentre un savoir-faire dans l'édition de solutions métiers pour les moyennes et grandes entreprises.	Pour 2017, nous aurons deux axes de développement à travers une croissance organique avec le recrutement d'experts AX et SAP et une croissance externe rapide à prévoir. AHMED MAHCER - PDT DU DIR.
Monde 2016	2015	France 2016		
CA : 17,5	16,3	CA Sces. : 17,5		
ROC : NC	NC	CA Fr. : 17,5		
RO : NC	NC	Emb. br. : NC		
R. net : 1	1	Emb. net. : NC		
Effectif : 99	90	Eff. Fr. : 99		
99 - AMEXIO			Amexio est spécialisée dans la conduite de projets de gestion des contenus, qu'il s'agisse de documents ou de données. Son offre consiste à accompagner les entreprises dans leur projet documentaire : dématérialisation; gestion collaborative des contenus; intégration aux processus de l'entreprise; publication; archivage.	Notre axe de développement 2017 est de nous développer au sein de l'Union Européenne. XAVIER MORCILLO - PDG
Monde 2016	2015	France 2016		
CA : 17,7	17,5	CA Sces. : 17,2		
ROC : 2,8	3,19	CA Fr. : 17,2		
RO : 2,8	3,14	Emb. br. : 29		
R. net : 1,64	1,94	Emb. net. : 11		
Effectif : 171	160	Eff. Fr. : 171		
100 - DIGORA SAS*			Digora vous fournit l'Energie Numérique nécessaire à la Performance de votre métier. Avec 20 ans d'expérience en tant que Pure Player de la disponibilité et au travers de la gestion globale des actifs de votre système d'information (GISAM : Global Information System Asset Management), nous vous fournissons toute la disponibilité et l'évolutivité dont vous avez besoin.	En 2017, nous avons lancé Gisam, une offre globale de gestion des actifs du SI qui permet au client d'avoir un point de contact unique pour une gestion globale et unifiée de son SI. GILLES KNOERY - DG
Monde 2016	2015	France 2016		
CA : 21	18,8	CA Sces. : 17		
ROC : NC	0,2	CA Fr. : 17		
RO : NC	0,2	Emb. br. : 8		
R. net : NC	0,1	Emb. net. : 2		
Effectif : 110	76	Eff. Fr. : 84		



Classement sur le CA réalisé en France - Sauf exception, exercice au 31/12/2016 - 1€=1,0575\$ (cours au 31/12/2016).

LE TOP 2017 DES ESN ET ICT EN FRANCE

(selon le CA 2016 réalisé en France)

* Membre Syntec Numérique

ROc = Résultat Opérationnel Courant ; RO = Résultat Opérationnel ; R. net = Résultat net, part du groupe ; CA Sces. = CA métier SSII ; Eff. Fr = Effectif France ; Emb. br. = Embauchés brutes ; Emb. net. = Embauchés nets.

Les chiffres de l'exercice (M€)			Activités	Perspectives 2017
101 - GROUPE ALTERA			Le groupe Altera est né de la rencontre de deux associés – Franck Dumery et Nicolas Loonis – et de leurs expériences professionnelles pour l'un de client et, pour l'autre, de collaborateur de sociétés de service. Leur vécu de responsable informatique et de consultant en organisation les amène rapidement à étrenner leur conviction en tant qu'indépendants avant de fonder Altera.	Sur les 8 premières années d'activité, le Chiffre d'Affaires du Groupe Altera a dépassé les 10 M€, en mobilisant ses contributeurs (clients, collaborateurs, partenaires, associés) autour de ses valeurs. GREGORY THIBESSARD - DG
Monde 2016	2015	France 2016		
CA : 17	12	CA Sces. : 17		
ROC : NC	NC	CA Fr. : 17		
RO : NC	NC	Emb. br. : NC		
R. net : NC	NC	Emb. net. : NC		
Effectif : 65	65	Eff. Fr. : 65		
102 - PRODWARE			Créé en 1989, Prodware (www.prodware.fr) est un Groupe international, éditeur-intégrateur de logiciels de gestion. Considéré comme le premier partenaire de Microsoft sur la zone EMEA, Prodware compte près de 1 230 collaborateurs qui accompagnent 19 000 clients dans 14 pays.	Prodware entend poursuivre son plan de transformation conduisant l'évolution de son offre à forte valeur ajoutée vers le Consulting en Technologies et l'Implémentation de SI, portée par le digital. PHILIPPE BOUAZIZ - PDG
Monde 2016	2015	France 2016		
CA : 175,8	181,8	CA Sces. : 15,5		
ROC : 15,8	15,4	CA Fr. : 77,4		
RO : 14,8	9,8	Emb. br. : NC		
R. net : 9,4	5,7	Emb. net. : NC		
Effectif : NC	1275	Eff. Fr. : NC		
103 - HENIX*			Henix est une société spécialiste en qualité logicielle avec un fonctionnement de type « conseil » (sans commerciaux dédiés). En expertise outillage, conseil méthodologique, formation (via l'École de la Qualité Logicielle) et réalisation de tests, elle adresse la globalité des tests permettant aux grands comptes de piloter/contrôler leur patrimoine applicatif.	Porté par le succès de notre outil Squash, nous poursuivons notre croissance en 2017, au-delà de nos frontières, en Europe et aux Etats Unis. Nous développons nos centres de service et d'outillage en QL. PHILIPPE VAILLERGUES - PDG
Monde 2016	2015	France 2016		
CA : 16	14	CA Sces. : 14,2		
ROC : NC	NC	CA Fr. : 15,5		
RO : NC	NC	Emb. br. : 40		
R. net : 1,7	1,6	Emb. net. : 22		
Effectif : 155	140	Eff. Fr. : 155		
104 - ACIAL*			Créé en 1998, Acial est le leader « pure player » du secteur du test en France avec 210 consultants et 13 millions d'euros de chiffres d'affaire en 2016. Société de conseil et de services spécialisée dans le test logiciel, Acial aide les entreprises à optimiser la qualité de leurs projets SI et numériques.	Après l'ouverture des filiales Suisse et Lilloise en 2014, Acial a renforcé en 2016 sa présence régionale (Lyon) et internationale prévue sur 2017 (Belgique). PIERRE DE RAUGLAUDRE - DIR ASS.
Monde 2016	2015	France 2016		
CA : 13,1	10,7	CA Sces. : 12,2		
ROC : NC	NC	CA Fr. : 12,2		
RO : 1,523	1	Emb. br. : 78		
R. net : 1,217	0,8	Emb. net. : 53		
Effectif : 210	162	Eff. Fr. : 202		
105 - WEBNET*			Webnet, intégrateur de solutions digitales, couvre l'ensemble du cycle de vie (définition, pilotage, création graphique, maîtrise d'œuvre, infogérance) de projets, applications mobiles, solutions collaboratives, market places, webisation de processus métiers. Webnet rassemble plus de 130 experts des technologies web et mobiles, et réalise 40% de son CA au forfait.	Accroître notre implantation en régions, élargir notre offre de services (Market Place et Big Data notamment), poursuivre notre croissance soutenue et notre politique d'expertise et d'innovation. STEPHANE HUDYMA - PDG
Monde 2016	2015	France 2016		
CA : 11,7	10,5	CA Sces. : 11,7		
ROC : 0,9	0,8	CA Fr. : 11,7		
RO : 0,9	0,8	Emb. br. : NC		
R. net : 0,4	0,5	Emb. net. : NC		
Effectif : 135	130	Eff. Fr. : 135		
106 - ALTEIS			Altéis Groupe se compose aujourd'hui de sept entités distinctes capables d'intervenir sur des problématiques informatiques diverses. Que ce soit en forfait, en régie ou en TMA le groupe assure à ses clients et partenaires non seulement une obligation de moyens mais aussi une obligation de résultats.	Poursuivre les programmes de certification engagés pour nos collaborateurs l'année dernière, proposer notre savoir-faire à de nouveaux clients pour réaliser des applications clés en main. HUGUES SAUVAGE - DG
Monde 2016	2015	France 2016		
CA : 11,02	9,4	CA Sces. : 11		
ROC : NC	NC	CA Fr. : 11		
RO : NC	NC	Emb. br. : NC		
R. net : NC	NC	Emb. net. : NC		
Effectif : 130	122	Eff. Fr. : 130		
106 - KALIOP			Kaliop : pioneering digital technologies. Positionné au niveau international, le Groupe Kaliop fabrique l'avenir numérique de ses clients. Le numérique est aujourd'hui le moteur de l'économie mondiale : nous réalisons les applications digitales clés des leaders, dans l'univers des technologies open source. Nos produits et services répondent aux différents enjeux.	Développement du Coeur de métier : poursuite de la croissance sur secteur grands comptes internationaux autour des offres CMS, eCommerce & Plateau Technologique dédié aux applications innovantes. PIERRE DENIZET 6 - PDG
Monde 2016	2015	France 2016		
CA : 12	10,1	CA Sces. : 11		
ROC : NC	0,9	CA Fr. : 11		
RO : NC	0,7	Emb. br. : NC		
R. net : NC	0,7	Emb. net. : NC		
Effectif : 160	138	Eff. Fr. : 110		
108 - NETXP			Créé en 2001, NetXP est un cabinet de conseil et d'expertise spécialisé dans les infrastructures techniques du SI : ses domaines de spécialité sont les réseaux & télécoms, la sécurité des SI, les communications unifiées & les services de mobilité ainsi que les Cloud Services.	Maintenir son rythme de croissance (15% par an), de cultiver son esprit start-up et son approche de spécialiste du conseil et de l'expertise en infrastructures techniques du SI, OLIVIER ROUSSEL - PDG
Monde 2016	2015	France 2016		
CA : 10,6	9,8	CA Sces. : 10,6		
ROC : NC	NC	CA Fr. : 10,6		
RO : NC	NC	Emb. br. : NC		
R. net : NC	NC	Emb. net. : NC		
Effectif : 90	85	Eff. Fr. : 90		
109 - CARDIWEB			Cardiweb est une ESN spécialisée e-business qui fournit l'ensemble des prestations de conception, réalisation et infogérance de solutions e-business : audits, architecture (SOA), assistance à maîtrise d'ouvrage et maîtrise d'œuvre ; réalisation d'applications e-business (J2EE) ; infogérance mutualisée ou dédiée de solutions e-business, TMA.	Cardiweb maintiendra le cap de la qualité et de la réactivité pour continuer d'accompagner ses clients et prospects dans l'évolution de leur système d'information vers l'e-business. BERNARD NAUDIN - PDG
Monde 2016	2015	France 2016		
CA : 10,3	9,9	CA Sces. : 10,3		
ROC : NC	1,4	CA Fr. : 10,3		
RO : NC	1,3	Emb. br. : NC		
R. net : 1	0,9	Emb. net. : NC		
Effectif : 44	48	Eff. Fr. : 44		
109 - METANEXT*			Metanext Consulting est un cabinet de conseil et d'expertise spécialisé dans la transformation des infrastructures IT : de la définition de la cible (schéma directeur) à sa mise en œuvre, nous accompagnons l'innovation nécessaire des infrastructures, à l'ère du Cloud Computing et de la cybersécurité.	Nous intensifions nos actions de transformation vers les infrastructures IT de nouvelle génération des Clouds public, privé et hybride, et développons notre offre autour de la Cybersécurité. TRISTAN MONROE - PDG
Monde 2016	2015	France 2016		
CA : 10,3	8,7	CA Sces. : 10,3		
ROC : 0,5	NC	CA Fr. : 10,3		
RO : 0,5	NC	Emb. br. : 40		
R. net : 0,5	NC	Emb. net. : 25		
Effectif : 110	90	Eff. Fr. : 110		










Classement sur le CA réalisé en France - Sauf exception, exercice au 31/12/2016 - 1€=1,0575\$ (cours au 31/12/2016).

LE TOP 2017 DES ESN ET ICT EN FRANCE

(selon le CA 2016 réalisé en France)

* Membre Syntec Numérique

ROc = Résultat Opérationnel Courant ; RO = Résultat Opérationnel ; R. net = Résultat net, part du groupe ; CA Sces. = CA métier SSII ; Eff. Fr. = Effectif France ; Emb. br. = Embauchés brutes ; Emb. net. = Embauchés nets.

Les chiffres de l'exercice (M€)			Activités	Perspectives 2017	
111 - HLI*			Le Groupe HLI, fort d'une expérience acquise depuis plus de 30 ans, accompagne ses clients dans leur transformation numérique pour les rendre plus agiles et flexibles et améliorer leur performance et leur rentabilité.	Pour 2017 notre développement repose sur les grands axes de notre offre pour aider les entreprises à se transformer numériquement	
Monde 2016	2015	France 2016			
CA : 12,4	11,4	CA Sces. : 10,1			
ROC : NC	NC	CA Fr. : 10,1			
RO : 1,2	0,8	Emb. br. : 9			
R. net : 1,3	0,5	Emb. net. : 2			
Effectif : 118	112	Eff. Fr. : 58			
					ADELINE LOISON - DGD
112 - ELCIMAI*			Elcimaï a diversifié son offre avec l'acquisition en 2000, du cabinet Ouroumoff Ingénierie, cabinet spécialisé dans l'ingénierie du bâtiment, de la logistique et des process. Ainsi est née une offre globale permettant de répondre à des projets mêlant implantation, construction, production et pilotage par l'informatique.	Trois axes de développement pour Elcimaï : le secteur bancaire ; notre offre autour de l'ERP M3 ; nos offres TMA.	
Monde 2016	2015	France 2016			
CA : 37	37	CA Sces. : 10			
ROC : NC	NC	CA Fr. : 17			
RO : NC	NC	Emb. br. : NC			
R. net : NC	NC	Emb. net. : NC			
Effectif : 380	210	Eff. Fr. : 380			
					PASCAL DENIER - PDG
113 - SI-LOGISM*			Expertise en : production informatique (SI-Logism) ; architecture des applications critiques, qualité de service, agilité, DevOps (Prologism) ; gouvernance des SI (Axio-Logism) ; gestion des identités, des habilitations et protection des données sensibles (ID-Logism) ; achats informatiques, conformité logiciel (AJI-Logism) ; conseil en télécommunications (T-Logism).	Principalement consolider et développer les centres de compétences existants, sans pour autant négliger les occasions de création ou d'intégration de nouveaux pôles d'expertise.	
Monde 2016	2015	France 2016			
CA : 9,2	9,7	CA Sces. : 9,2			
ROC : NC	NC	CA Fr. : 9,2			
RO : NC	NC	Emb. br. : NC			
R. net : 0,3	0,3	Emb. net. : NC			
Effectif : 17	19	Eff. Fr. : 17			
					JEAN-PIERRE LEYGUES - PDG
114 - CLEVERSYS*			Cleversys est une filiale du groupe Samsic. Samsic, leader dans le service aux entreprises, intervient dans la gestion du patrimoine immobilier et de l'environnement de travail avec Samsic facility et dans la gestion des ressources humaines avec Samsic RH.	Externalisation des RH et de la paie ; partenariats avec les éditeurs généralistes ou spécialistes ; solutions décisionnelles métiers en mode SAAS.	
Monde 2016	2015	France 2016			
CA : 8,1	7,8	CA Sces. : 8,1			
ROC : NC	NC	CA Fr. : 8,1			
RO : NC	NC	Emb. br. : NC			
R. net : NC	NC	Emb. net. : NC			
Effectif : 60	60	Eff. Fr. : 60			
					BERTRAND JAUFFRET - PDG
115 - CASTELIS*			Castelis est spécialisée dans la conception et la réalisation de systèmes d'information sur mesure. Sites institutionnels et e-commerce centrés expérience utilisateur, informatisation de process métiers, intranet/extranets. Nous accompagnons nos clients de bout en bout.	'Poursuivre notre croissance organique et consolider nos partenariats et offres comme Azure et Sitecore.	
Monde 2016	2015	France 2016			
CA : 7,5	7,1	CA Sces. : 7,5			
ROC : NC	NC	CA Fr. : 7,5			
RO : NC	NC	Emb. br. : NC			
R. net : NC	NC	Emb. net. : NC			
Effectif : 90	80	Eff. Fr. : 90			
					FABIEN BALAVOINE - GERANT
116 - ATOL CD*			Atol Conseils et Développements conçoit et développe des solutions métiers. Expertises SIG (open source), Devops (cloud Openstack...) et l'intégration de solutions open source avec la GED (Alfresco), le décisionnel (Talend, Pentaho) et le développement de site et portail (CMS opensource)..	Nous avons fixé un objectif de croissance de 20 % en 2017, notre développement est porté par nos expertises : le développement de solutions métier intégrant des contraintes et données géographiques.	
Monde 2016	2015	France 2016			
CA : 6,2	5,1	CA Sces. : 6,2			
ROC : 0,7	0,5	CA Fr. : 6,2			
RO : 0,5	0,4	Emb. br. : 23			
R. net : 0,4	0,3	Emb. net. : 16			
Effectif : 84	68	Eff. Fr. : 84			
					JEAN-PHILIPPE PORCHEROT - PDG
117 - EURODECISION			Créée en 1987, Eurodecision est une société versaillaise spécialisée dans les mathématiques décisionnelles, dans l'optimisation et la recherche opérationnelle. Son savoir-faire : écouter, comprendre, analyser et exploiter les données existantes dans l'entreprise, ou extérieures, pour aider les directions à construire et prendre les meilleures décisions.	Les plus grands noms du transport, de l'industrie et des services nous font confiance pour l'optimisation de leurs ressources.	
Monde 2016	2015	France 2016			
CA : 6	5,4	CA Sces. : 6			
ROC : NC	NC	CA Fr. : 6			
RO : NC	NC	Emb. br. : NC			
R. net : NC	NC	Emb. net. : NC			
Effectif : 60	56	Eff. Fr. : 60			
					DENIS MONTAUT - PDG
118 - SETRA CONSEIL			Setra Conseil a été créée en 2005 par son PDG Tout au long de sa carrière, il a toujours été impliqué dans la gestion des données et des services associés. Il a décidé en 2005 de créer une entreprise spécialisée dans la gestion de base de données qui est devenue en 10 ans une entreprise à forte croissance.	D'ores et déjà, le groupe table sur une nouvelle croissance au regard des commandes déjà reçues. L'évolution du marché, notamment au niveau de la nouvelle politique de licence d'Oracle, nous est favorable.	
Monde 2016	2015	France 2016			
CA : 5,6	5,5	CA Sces. : 5,6			
ROC : NC	NC	CA Fr. : 5,6			
RO : NC	NC	Emb. br. : NC			
R. net : NC	NC	Emb. net. : NC			
Effectif : 24	30	Eff. Fr. : 24			
					CRISTOPHE ROVILLO - PDG
119 - PRIMIS*			Primis intègre deux notions : un pôle conseil en management spécialisé autour des métiers de la finance et du retail. Ce pôle intervient en amont des projets pour centrer les besoins ou en accompagnement à la transformation. Le second pôle est dédié à l'intégration des solutions SAP Analytics autour de Hana, BPC, PTC, etc.	2017 doit nous permettre de nous renforcer sur nos 2 métiers en ouvrant également la porte de l'ERP au travers des thématiques IFRS IS et IG.	
Monde 2016	2015	France 2016			
CA : 5,3	3,9	CA Sces. : 5,3			
ROC : NC	NC	CA Fr. : 5,3			
RO : NC	NC	Emb. br. : 12			
R. net : NC	NC	Emb. net. : 11			
Effectif : 41	28	Eff. Fr. : 41			
					PASCAL-PIERRE COULON - DG
119 - SAVANE CONSULTING*			Notre métier est d'accompagner les DSI et les directions « métiers » de nos Clients dans les domaines de l'analytique, du cloud et de la sécurité via la réalisation de prestations délivrées en engagement de résultat et/ou de moyens. De nouvelles offres transverses sont proposées depuis 2016 : qualité logicielle, direction de projets SI, staffing de profils rares, etc.	Renforcer la qualité de nos prestations et consolider notre présence chez tous nos clients pour préparer la croissance en 2018. Investir en data science.	
Monde 2016	2015	France 2016			
CA : 5,3	5,3	CA Sces. : 5,3			
ROC : NC	NC	CA Fr. : 5,3			
RO : NC	NC	Emb. br. : 12			
R. net : NC	NC	Emb. net. : NC			
Effectif : 70	60	Eff. Fr. : 70			
					MARIE LE DUC - DG

Classement sur le CA réalisé en France - Sauf exception, exercice au 31/12/2016 - 1€=1,0575\$ (cours au 31/12/2016).

LE TOP 2017 DES ESN ET ICT EN FRANCE

(selon le CA 2016 réalisé en France)

* Membre Syntec Numérique

ROc = Résultat Opérationnel Courant ; RO = Résultat Opérationnel ; R. net = Résultat net, part du groupe ; CA Sces. = CA métier SSII ; Eff. Fr = Effectif France ; Emb. br. = Embauchés brutes ; Emb. net. = Embauchés nets.

Les chiffres de l'exercice (M€)			Activités	Perspectives 2017
121 - AERIAL			Aerial est une société de conseil spécialisé dans l'alignement stratégique et le pilotage d'entre-prise. Il développe des approches de conseil et des instruments innovants pour accélérer les transformations et réaliser des gains de performance.	Nous sommes fiers d'annoncer une nouvelle croissance qui illustre notre capacité à accomplir efficacement nos clients dans leurs projets.
Monde 2016	2015	France 2016		
CA : 5	NC	CA Sces. : 5		 DANIEL MARTIN - PDG
ROC : NC	NC	CA Fr. : 5		
RO : NC	NC	Emb. br. : NC		
R. net : NC	NC	Emb. net. : NC		
Effectif : 15	NC	Eff. Fr. : 15		
121 - EUCLYDE			Eucluide développe un réseau de data centers régionaux neutres répartis géographiquement selon les besoins de ses clients. Créée en 2004, Eucluide construit en 2008 le premier data center Tier 4 public en France. A ce jour, Eucluide est propriétaire de cinq data centers et intervient en tant que conseil sur plusieurs autres en Europe, en Afrique et au Moyen-Orient.	Eucluide compte renforcer ses investissements techniques et commerciaux pour conserver son avantage concurrentiel et accéder à de nouvelles opportunités en France et à l'international.
Monde 2016	2015	France 2016		
CA : 5	4,2	CA Sces. : 5		 MAGDI HOURY - PDT
ROC : NC	NC	CA Fr. : 5		
RO : NC	NC	Emb. br. : NC		
R. net : NC	NC	Emb. net. : NC		
Effectif : NC	NC	Eff. Fr. : NC		
123 - ASAP CONSEIL*			ESN spécialisée dans le domaine des Infrastructures Systèmes et Réseaux. Créée fin 2008, la société compte aujourd'hui une centaine de collaborateurs. Nous intervenons sur l'ensemble du cycle de vie des Infrastructures (Build + Run), aussi bien en assistance technique qu'au forfait. La société enrichit son offre en 2017 en créant des filiales spécialisées.	Développement de nos nouvelles offres via la création de nouvelles filiales.
Monde 2016	2015	France 2016		
CA : 4,8	3,3	CA Sces. : 4,8		 ALEXANDRE PARIS - DIR; ASS;
ROC : NC	NC	CA Fr. : 4,8		
RO : NC	NC	Emb. br. : 50		
R. net : NC	NC	Emb. net. : 30		
Effectif : 92	62	Eff. Fr. : 92		
124 - DEUZZI			Depuis les phases de conseil, jusqu'au maintien en conditions opérationnelles, Deuzzi co-pilote et met en oeuvre la stratégie informatique et telecom de ses clients, de 10 à 500 utilisateurs. Avec 60 collaborateurs, Deuzzi poursuit son développement géographique et se rapproche de ses clients.	Aller au bout du changement culturel et de modèle économique en cours, d'une vente de temps à une vente de « produits-services » sur-mesure et adaptés à chaque besoin.
Monde 2016	2015	France 2016		
CA : 3,9	4,4	CA Sces. : 4		 GREGOIRE DE PRENEUF - CO-GERANT
ROC : NC	NC	CA Fr. : 3,9		
RO : NC	NC	Emb. br. : NC		
R. net : 0,013	0,1	Emb. net. : NC		
Effectif : 49	52	Eff. Fr. : 49		
125 - ARTIK CONSULTING*			Artik Consulting est un cabinet de Conseil en Architecture et Management des Systèmes d'information qui intervient auprès des DSI de grandes entreprises publiques et privées, dans le cadre de leurs projets de transformation Digitale. Nous concevons des architectures disruptives (Big Data, Blockchain, Cloud, IOT, Machine Learning...).	Elargissement de notre base clients et renforcement de nos compétences sur les technologies innovantes. Ceci se traduira par une croissance de notre CA (+20 %) et le renforcement de nos compétences.
Monde 2016	2015	France 2016		
CA : 3,4	2,3	CA Sces. : 3,4		 JOACHIM TORDJMAN - PDG
ROC : NC	NC	CA Fr. : 3,4		
RO : 0,17	0,1	Emb. br. : 6		
R. net : NC	NC	Emb. net. : 3		
Effectif : 18	15	Eff. Fr. : 18		
125 - B.WORKSHOP*			- Intégration et migration JD Edwards. - Expertise JD Edwards - Conseil et assistance - Pilotage de l'Innovation.	
Monde 2016	2015	France 2016		
CA : 3,4	2,9	CA Sces. : 3,4		 FRANCOIS MONTANDON - PRE-
ROC : NC	NC	CA Fr. : 3,4		
RO : NC	NC	Emb. br. : 8		
R. net : 0,2	0,24	Emb. net. : NC		
Effectif : 25	20	Eff. Fr. : 28		
125 - PHILOG*			Spécialiste de la communication, maîtrisant les architectures temps réel, les réseaux et les systèmes d'exploitation, Philog se positionne principalement dans l'élaboration de firmware (logiciels embarqués, drivers, couches et protocoles de communication : ISO - TCP/IP - USB - Wi-Fi - Bluetooth) et de middleware.	Philog renforce ses compétences dans le développement de logiciels techniques en particulier de firmware, et middleware par sa maîtrise des 3 grands OS : Windows, MacOS et Linux, en y ajoutant une compétence IoT.
Monde 2016	2015	France 2016		
CA : 3,4	3,7	CA Sces. : 3,4		 MICHEL BEIGBEDER - PDG
ROC : NC	NC	CA Fr. : 3,4		
RO : 0,2	0,3	Emb. br. : 6		
R. net : 0,2	0,3	Emb. net. : -4		
Effectif : 18	22	Eff. Fr. : 18		
128 - ACTIVUS			C'est pour apporter à leurs équipes une nouvelle façon de travailler en ESN que Laurent Fraimont et Pascal Diogo ont créé Activus. Leur idée : Adosser une StartUp innovante de la supervision prédictive de réseaux à une ESN Agile capable de répondre aux besoins de ses clients sur le BigData, la Cyber	2017 année de croissance externe et du centre de service BigData et Experience Utilisateur avec un plan de recrutement de 70 personnes et le renforcement de nos implantations.
Monde 2016	2015	France 2016		
CA : 3	0,9	CA Sces. : 3		 LAURENT FRAIMONT - PDG
ROC : NC	NC	CA Fr. : 3		
RO : NC	NC	Emb. br. : 42		
R. net : 0,3	0,2	Emb. net. : 32		
Effectif : 69	37	Eff. Fr. : 65		
129 - STREAMWIDE			Acteur majeur sur le marché des logiciels de communication, StreamWIDE fournit depuis plus de 15 ans des services à valeur ajoutée de nouvelle génération aux opérateurs télécoms fixes et mobiles, partout dans le monde : messagerie vocale, facturation et taxation d'appels en temps réel, numéros virtuels, services de conférence ou encore centre d'appels.	Les perspectives actuelles pour l'exercice 2016 n'indiquent pas de signe de reprise forte de l'activité historique du Groupe, même s'il reste présent et engagé dans certains dossiers et projets significatifs.
Monde 2016	2015	France 2016		
CA : 9,6	8,6	CA Sces. : 2,7		 PASCAL BEGLIN - PDT
ROC : 0,7	-0,4	CA Fr. : 2,7		
RO : NC	NC	Emb. br. : NC		
R. net : 0,6	0,1	Emb. net. : NC		
Effectif : 111	115	Eff. Fr. : 23		
130 - ADES INGENIERIE INF.			Ades Ingénierie Informatique est une ESN dotée de 25 années d'expériences autour des principaux pôles d'activités suivants : audit & conseils en architecture réseaux et sécurité, maintenance de parc informatique, développement de logiciels spécifiques, déploiement de solutions, formations, vente de matériels et logiciels, téléphonie sur IP.	Renforcer notre présence auprès des PME/PMI par la mise en place de solutions adaptées. Poursuivre notre étroite partenariat avec HP, Microsoft, Cisco, CA, FSecure de solutions, formations, vente de matériels et logiciels, téléphonie sur IP.
Monde 2016	2015	France 2016		
CA : 2,4	2,4	CA Sces. : 2,4		 PASCAL PORTE - CO-GERANT
ROC : 0,1	0,1	CA Fr. : 2,4		
RO : 0,1	0,1	Emb. br. : 2		
R. net : 0,1	0,1	Emb. net. : 2		
Effectif : 11	9	Eff. Fr. : 11		










Classement sur le CA réalisé en France - Sauf exception, exercice au 31/12/2016 - 1€=1,0575\$ (cours au 31/12/2016).

LE TOP 2017 DES ESN ET ICT EN FRANCE

(selon le CA 2016 réalisé en France)

* Membre Syntec Numérique

ROC = Résultat Opérationnel Courant ; RO = Résultat Opérationnel ; R. net = Résultat net, part du groupe ; CA Sces. = CA métier SSII ; Eff. Fr. = Effectif France ; Emb. br. = Embauches brutes ; Emb. net. = Embauches nettes.

Les chiffres de l'exercice (M€)			Activités	Perspectives 2017
131 - OLEANO CONSULTING*				
Monde 2016 2015 France 2016			Omaneo Consulting est une ESN basée à La Défense (92), spécialisée dans les échanges B2B et plus particulièrement l'EDI (Echanges de Données Informatisés) d'une vingtaine de consultants. Nous intervenons sur des missions de conseil, cadrage et mise en œuvre de solutions d'échanges électroniques professionnels.	Croissance de notre offre de Télé Tierce Maintenance Appllicative EDI et extension de nos activités de conseil sur les flux dématérialisés.
CA :	2 1,9	CA Sces. : 2		
ROC :	NC 0,1	CA Fr. : 2		
RO :	NC 0,1	Emb. br. : 5		
R. net :	NC 0,1	Emb. net. : 2		
Effectif :	20 18	Eff. Fr. : 20	OLIVIER LECLERC - PDG 	
131 - TECHTEAM SAS*				
Monde 2016 2015 France 2016			Techteam est une société de conseil spécialisée en performance Industrielle, engagée dans la transition vers l'Industrie du futur. Techteam agit sur l'organisation industrielle de ses clients pour en améliorer l'Efficiency (économique, énergétique, qualitative...) au travers de 3 Solutions et d'un Pôle Innovation.	Accompagnement des clients vers l'Industrie du futur, 4.0, dans les domaines techniques : Simulation, VR, IIOT, Hyper-vision, IA, Big Data Analytics et organisationnels.
CA :	2 1,8	CA Sces. : 2		
ROC :	NC NC	CA Fr. : 2		
RO :	NC NC	Emb. br. : 13		
R. net :	NC NC	Emb. net. : 4		
Effectif :	23 21	Eff. Fr. : 23	VINCENT DE BENTZMANN - PDT 	
133 - ETHIC TECHNOLOGY*				
Monde 2016 2015 France 2016			Nous sommes un cabinet de conseil IT, les équipes sont principalement constituées des meilleurs entrepreneurs indépendants du marché sélectionnés, référencés et affiliés au sein de « Réseau Ethic ». Nous adressons les enjeux majeurs : sur les domaines clefs du SI : Architecture d'entreprise/fonctionnelle, Cloud & Sécurité, Big Data, Blockchain et PMO	Une accélération de la croissance sur les missions de convergence digitale (architecture/Cloud/Bigdata/IOT) et le développement de l'offre autour de la Blockchain.
CA :	1,8 1,1	CA Sces. : 1,8		
ROC :	0,12 0,1	CA Fr. : 1,8		
RO :	0,09 0,1	Emb. br. : 2		
R. net :	0,09 0,1	Emb. net. : 2		
Effectif :	14 9	Eff. Fr. : 2	ERIC SCHWAB - DG 	
134 - ATEXIO*				
Monde 2016 2015 France 2016			Atexio est un Cabinet de Conseil, d'Audit et de formation. Trois domaines d'expertise : La Sécurité de l'Information; La continuité d'Activité; le Plan de secours IT; Les processus DSI et notamment ITIL et ISO20000.	Pour accélérer son développement Atexio se positionne sur la croissance externe. En parallèle, elle souhaite renforcer sa capacité à servir ses clients par un plan d'embauche de 5 à 10 consultants.
CA :	1,4 1,2	CA Sces. : 1,4		
ROC :	0,1 0,1	CA Fr. : 1,4		
RO :	0,1 0,1	Emb. br. : NC		
R. net :	0,1 0,2	Emb. net. : 3		
Effectif :	11 8	Eff. Fr. : 11	LIONEL MOURER - PRE 	
135 - FACTORY GROUP*				
Monde 2016 2015 France 2016			Factory Group est née de l'idée que l'informatique doit cesser d'être une source de problèmes et redevenir un outil efficace qui participe à la performance des entreprises. Sur cette base, nous proposons des offres de conseils et de services pour les PME-PMI et ETI : ERP/GPAO, CRM, DRH et CLOUD Privé managé.	En 2017, les priorités sont toujours orientées vers la croissance. En premier lieu, une croissance organique soutenue mais aussi l'acquisition de parcs clients ERP, GPAO et CRM.
CA :	1,3 1	CA Sces. : 1,3		
ROC :	NC NC	CA Fr. : 1,3		
RO :	NC NC	Emb. br. : 3		
R. net :	NC NC	Emb. net. : 3		
Effectif :	13 10	Eff. Fr. : 13	LUDOVIC LAGNEAU - DIRI 	
135 - RESEAU CONCEPT*				
Monde 2016 2015 France 2016			Réseau Concept est le pionnier et le leader de l'Internet en Bourgogne Franche-Comté. Nos principaux métiers se focalisent sur le conseil dans la maîtrise d'œuvre de projets numériques, l'infogérance de Système d'Information, l'exploitation de nos centres informatiques et le développement de nos activités d'opérateur en data et VoIP.	Nos axes de développement se focalisent sur nos métiers historiques, le Conseil, l'Infogérance et Opérateur en télécommunication data et VoIP. Le tout principalement dans notre région Bourgogne Franche-Comté.
CA :	1,3 1,1	CA Sces. : 1,3		
ROC :	NC NC	CA Fr. : 1,3		
RO :	NC NC	Emb. br. : NC		
R. net :	0,1 0,1	Emb. net. : NC		
Effectif :	7 7	Eff. Fr. : 7	JERÔME RICHARD - GE 	
137 - WAKEONWEB*				
Monde 2016 2015 France 2016			Wake On Web est une société spécialisée dans la conception et le développement de systèmes et logiciels applicatifs WEB pour le compte de tiers. Transformer une application obsolète. Développer une application métier WEB sur-mesure, connectée à votre SI. Développer des outils collaboratifs pour booster votre productivité.	Croissance de l'activité d'édition de logiciels pour le compte de tiers. Développement de l'activité de conseil R&D dans le domaine du Machine Learning. Développement de logiciels vendus en SaaS.
CA :	1,2 0,1	CA Sces. : 1,2		
ROC :	NC NC	CA Fr. : 1,2		
RO :	NC NC	Emb. br. : 16		
R. net :	NC NC	Emb. net. : 16		
Effectif :	24 8	Eff. Fr. : 24	NICOLAS MACHERY - PDG 	
138 - OBJECTIF LIBRE				
Monde 2016 2015 France 2016			Objectif Libre est une société de services en Logiciels Libres, créée en 2009 par Christophe Sauthier, qui propose une offre de services, d'accompagnement et de formations sur des solutions Open Source innovantes dans le domaine de l'infrastructure système.	Avec un CA en augmentation et de nombreux recrutements à son actif la filiale parisienne a réussi à se faire une place parmi les acteurs phares dans le domaine de l'infrastructure Système Open Source.
CA :	1 0,7	CA Sces. : 1		
ROC :	NC NC	CA Fr. : 1		
RO :	NC NC	Emb. br. : NC		
R. net :	NC NC	Emb. net. : NC		
Effectif :	16 9	Eff. Fr. : 16	CHRISTOPHE SAUTHIER - CEO 	
139 - BEE ON WEB*				
Monde 2016 2015 France 2016			'Création de sites internet. Notre priorité: vous faire réaliser un chiffre d'affaires en augmentant vos contacts.	'Développer une offre visibilité générateur de contact.
CA :	0,5 0,5	CA Sces. : 0,5		
ROC :	0,1 0,2	CA Fr. : 0,5		
RO :	NC NC	Emb. br. : NC		
R. net :	0,1 0,1	Emb. net. : NC		
Effectif :	2 4	Eff. Fr. : 2	JOSE TOMAS - PDG 	

P30

Index

Suivez l'actualité économique, financière et stratégique des ESN (Entreprises de Services du Numérique, ICT (Ingénierie et Conseil en Technologies) et Editeurs, en lisant la seule publication vraiment focalisée sur ces sujets et dotée d'un background de plus de 35 ans : i-L&S (i-Logiciels & Services)

Classement sur le CA réalisé en France - Sauf exception, exercice au 31/12/2016 - 1€=1,0575\$ (cours au 31/12/2016).

Les Fiches Institutionnelles ESN et ICT 2017

Sommaire des Fiches

L'index alphabétique des Fiches

[Retour au sommaire général](#)

L'Index alphabétique des Fiches Institutionnelles ESN et ICT

Cliquez sur le nom de la société pour accéder directement à sa Fiche Institutionnelle.

BUSINESS & DECISION - P33

CONSORT NT - P34

DCS EASYWARE - P35

ECONOCOM - P36

GALITT - P37

GROUPE INTM - P38

INFOTEL - P39

IT&M - P40

KEYRUS - P41

KLEE GROUP - P42

MICROPOLE - P43

NEO SOFT SERVICES - P44

OPEN - P45

OXYA FRANCE - P46

SAVANE CONSULTING - P47

SFEIR - P48

SODIFRANCE - P49

SOFT COMPANY - P50

SYNECHRON - P51

T-SYSTEMS - P52

TALAN - P53

TLTI INFORMATIQUE - P54

DCS EASYWARE

Siret : 797 080 397 000 79
 Adresse : 20 Bd Eugène DERUELLE – Britannia B - 69432 Lyon Cedex 3
 Tél. : 04 78 95 81 70
 Email : service.marcom@dcsit-group.com
 Web : www.dcsit-group.com

Principaux Responsables
Présidente : Fabienne DALLIERE
 Dir. des Régions et des Opérations : **Christophe DENTE**
 Dir. Commercial et du Développement : **Bruno LAVAUD**
 Dir. des Affaires Sociales et Juridiques : **Béatrice BRUN**
 Dir. du Développement RH : **Laurence PICHEGRU**
 Directeur Financier : **Isabelle TRAPEAU**

Fiche Institutionnelle Livre d'Or des ESN 2017 © i-Press.net 2017-2018 - Mise à jour : Juin 2017

Le mot de la Présidente



Fabienne DALLIERE

Aujourd'hui, la transformation de notre marché s'intensifie et s'accélère. Désormais, les investissements et priorités des clients sont liés à la transition numérique des entreprises. 2017 sera marquée par une croissance maîtrisée et le développement de notre cœur de métier avec de nouvelles offres technologiques dans le cadre de la transition digitale, de la mobilité et de la sécurité par exemple. Avec un objectif de 42M€ de chiffre d'affaires en 2017 et 50M€ en 2018. DCS EASYWARE souhaite également compléter sa stratégie de développement grâce à un projet de croissance externe.

Forte de ses 40 années d'expériences, partenaire solidaire et légitimement reconnu, DCS s'est construite en fournissant à ses clients des services et solutions dans le domaine de la production informatique et du support aux utilisateurs (pc/tablettes/mobiles, etc.) en accompagnant ses clients dans l'évolution de leurs systèmes d'information, des usages liés aux nouvelles technologies et à la transformation digitale.

DCS EASYWARE				ESN			
				Editeur			
ME	2016	2015	2014	CA France ESN			
CA consolidé :	33,0	29,0	27,0				
RDC :	0,0	0,0	0,0				
RD :	0,0	0,0	0,0				
Résultats net pdg :	0,0	0,0	0,0				
Effectif total :	550	444	407				
Budget R et D Fr :	0,0	0,0	0,0				
CA France :	31,0	27,0	25,0				
CA hors France :	2,0	2,0	2,0				
Effectif France :	550	444	407				
Embauches brutes :	0	0	0				
Embauches nettes :	150	45	36				
1€ = 1,0575 \$ au 31 décembre 2016							

CA France ESN			
	2016	2015	2014
Conseil et expertise :	1,0	0,8	0,8
IS (Projets) :	0,0	0,0	0,0
Assistance tech. :	12,2	13,0	12,0
Ingénierie :	18,0	13,2	12,3
Cloud ou Data Center :	0,0	0,0	0,0
R et D Externalisée :	0,0	0,0	0,0
ISTI-Embarqué :	0,0	0,0	0,0
Total :	31,0	27,0	25,0

Actionnariat

ADE : 99,9%

Historique

- 1970** – Fondation par Mr et Mme Galle à Annemasse (Haute-Savoie).
- 1977** – Installation du siège social à Lyon.
- 1981** – Entrée de Fabienne Dallièr chez DCS Easyware.
- 1983** – Création d'un département Formation – Bureautique.
- 1985** – Rachat par la holding familiale ADE.
- 1989** – Lancement commercial des activités de DCS Easyware.
- 2006** – Création de DCS Belgium.
- 2011** – Rachat de Technoimpianti devenue DCS Iberica.
- 2012** – Création de DCS ICT UK.
- 2015** – Plan de Développement 2016/2018.
- 2017** – Objectif de 42M€ de chiffre d'affaires – Volonté de croissance externe / acquisition, France / Europe.

Spécialisée dans les services IT, DCS a élaboré son offre commerciale sur la capitalisation et le partage d'expériences acquises auprès de ses clients ainsi que sur les meilleures pratiques et standards du marché. Des grandes catégories de métiers définissent aujourd'hui l'entreprise : Gestion des environnements utilisateurs, Gestion des infrastructures (production et exploitation), Ingénierie, Intégration, Expertise et Gestion de projet. Ces métiers sont délivrés sur site ou à distance à travers ses centres de services et de compétences.

Aujourd'hui, DCS EASYWARE compte des implantations dans toutes les métropoles régionales. Un modèle d'organisation de pilotage des activités commerciale et opérationnelle, en agences ou en représentations locales, qui nous permet d'assurer la proximité auprès de nos clients et de nos collaborateurs, valeur fondatrice de l'entreprise. Démontrant ainsi notre capacité à accompagner nos clients à l'international et à nous installer dans plusieurs régions d'Europe, Benelux, Péninsule Ibérique, Royaume-Uni.

DCS EASYWARE			
<input type="checkbox"/> A00 - Toutes activités	<input checked="" type="checkbox"/> A01 - ESN	<input type="checkbox"/> A02 - Editeur applis	<input type="checkbox"/> A03 - Editeur outil
<input type="checkbox"/> A04 - Intégrateur/VAR	<input type="checkbox"/> A05 - Constructeur		
CIBLE CA	CIBLE EFF.		
<input type="checkbox"/> Toutes	<input type="checkbox"/> Toutes		
<input type="checkbox"/> TPE < 1 M€	<input type="checkbox"/> < 100p		
<input checked="" type="checkbox"/> PME 1 à 100	<input checked="" type="checkbox"/> 100 à 1000		
<input checked="" type="checkbox"/> GE > 100 M€	<input checked="" type="checkbox"/> > 1000p		
<input checked="" type="checkbox"/> Expertise Services	<input checked="" type="checkbox"/> Expertise outils		
<input type="checkbox"/> Tous services	<input checked="" type="checkbox"/> Toutes techniques		
<input checked="" type="checkbox"/> Conseil, expertise			
<input checked="" type="checkbox"/> IS et AT			
<input checked="" type="checkbox"/> Intégration progiciels			
<input checked="" type="checkbox"/> Infogérance globale			
<input checked="" type="checkbox"/> Exploitation et TMA			
<input checked="" type="checkbox"/> Infrastructures			
<input type="checkbox"/> Hébergement			
<input checked="" type="checkbox"/> Call centers			
<input type="checkbox"/> Formation			
<input type="checkbox"/> Génie logiciel/SGBD			
<input type="checkbox"/> Middleware, sécurité			
<input type="checkbox"/> GED			
<input type="checkbox"/> BI			
<input type="checkbox"/> SOA, Objet			
<input type="checkbox"/> Multimédia			
<input type="checkbox"/> Admin. infras.			
<input type="checkbox"/> Admin. applis			
<input type="checkbox"/> Mainframes			
<input type="checkbox"/> Unix / NT			
<input type="checkbox"/> Open Source			
<input type="checkbox"/> Poste de travail			
<input type="checkbox"/> Internet, réseaux			
<input type="checkbox"/> Expertise applications			
<input type="checkbox"/> Tous progiciels			
<input type="checkbox"/> PGI/ERP			
<input type="checkbox"/> Comptable et finance			
<input type="checkbox"/> Marketing et com.			
<input type="checkbox"/> GPAO			
<input type="checkbox"/> Chaîne logistique			
<input type="checkbox"/> Paye et RH			
<input type="checkbox"/> GRC/CRM			
<input type="checkbox"/> GMAO			
<input type="checkbox"/> BI			
<input type="checkbox"/> Temps réel et scienti.			
<input type="checkbox"/> Verticaux			
SECTORIEL			
<input type="checkbox"/> Tous secteurs	<input checked="" type="checkbox"/> Transports aériens	<input checked="" type="checkbox"/> Santé	<input type="checkbox"/> Agces et admin. immo.
<input type="checkbox"/> Ind. manufacturière	<input checked="" type="checkbox"/> Transports routiers	<input checked="" type="checkbox"/> Laboratoires pharma.	<input type="checkbox"/> Edition labour
<input checked="" type="checkbox"/> Ind. agri. et agroalim.	<input checked="" type="checkbox"/> Transports ferroviaires	<input checked="" type="checkbox"/> Hôpitaux, cliniques	<input type="checkbox"/> Edition presse
<input checked="" type="checkbox"/> Industries chimiques	<input checked="" type="checkbox"/> Transports maritimes	<input type="checkbox"/> Pharmacies	<input type="checkbox"/> Publicité
<input checked="" type="checkbox"/> Télécoms	<input type="checkbox"/> Concessions (auto. ...)	<input type="checkbox"/> Cabinets médicaux	<input type="checkbox"/> Prod. expoit. audio.
<input checked="" type="checkbox"/> Eaux, gaz, électricité	<input type="checkbox"/> Garaages	<input type="checkbox"/> Cabinets dentaires	<input type="checkbox"/> TT, gardien., nettoyage
<input checked="" type="checkbox"/> Banque, finance	<input type="checkbox"/> Négoce	<input type="checkbox"/> Labos analyses	<input type="checkbox"/> Prestataires de sces
<input checked="" type="checkbox"/> Assurances, retraites	<input checked="" type="checkbox"/> Grande distribution	<input type="checkbox"/> Vétérinaires	<input type="checkbox"/> Industries textiles
<input checked="" type="checkbox"/> Admin., sces publics	<input type="checkbox"/> Commerce spécialisé	<input type="checkbox"/> Cabinets juridiques	<input checked="" type="checkbox"/> Mode, habillement
<input type="checkbox"/> BTP	<input type="checkbox"/> Commerce de détail	<input type="checkbox"/> Cabinets comptables	<input type="checkbox"/> Voyages, tourisme

ECONOCOM


Groupe : ECONOCOM Group SE
 Siret-NAF : 326 966 777 - 7010 Z
 Adresse : 40 QUAI DE DION BOUTON - 92800 PUTEAUX
 Tél. : +33 (0) 1 41 67 30 00
 Email : contact@econocom.com - Web : www.econocom.com

Président : Jean-Louis BOUCHARD

Chief Operating Officer : Robert Bouchard
 Directeur Exécutif : Bruno Grossi
 Directeur Exécutif : Sébastien Musset

Fiche Institutionnelle Livre d'Or des ESN 2017 © i-Press.net 2017-2018 - Mise à jour : Juin 2017

Le mot du Président



Jean-Louis Bouchard

2017 sera l'année du lancement de notre nouveau plan stratégique E comme Excellence qui sera résolument tourné vers la valeur ajoutée de l'offre, la qualité de notre «delivery», la transversalité. Pour mener à bien ce plan, je souhaite enrichir et rajeunir les équipes de management et promouvoir de nouveaux modèles innovants de collaboration. L'amélioration de la rentabilité devra être à la hauteur de notre ambition d'excellence et sera pour le groupe le marqueur de son succès.

Actionnariat

Sociétés contrôlées par JL Bouchard : 41,03% ;
 Public : 54,20% ;
 Autocontrôle : 4,77%.

Historique

1974 - Jean-Louis Bouchard crée le groupe sous le nom d'Europe Computer Systèmes (ECS) en France.
2010 - Société Générale vend ECS à Jean-Louis Bouchard qui rachète la société qu'il a créée plus de 35 ans auparavant pour la fusionner avec Econocom.
2012 - Cinq opérations de croissance externe: Centix (Virtualisation), Tactem (Télécoms), Cap Synergy (Sécurité), Ermestel (Virtualisation) et France Systèmes.
2013 - Acquisition d'Exaprobe (sécurité). Acquisition d'Osiatis.
2014 - Création de Digital Dimension qui réalise 3 acquisitions: Rayonnance (solutions mobiles), ASP Serveur (hébergeur et opérateur cloud) et Aragon e-RH (Editeur de logiciels SIRH SaaS). Econocom renforce son offre avec l'acquisition de Comiris.
2015 - Statut de Société Européenne (SE). Intégration de l'indice Tech 40. 8 acquisitions: Sécurité: Clesys et Altasys. Applications web & mobiles: Alter Way et Bizmatica. Solutions digitales: Nexica, Norcord et SynerTrade. Conseil en transformation digitale: Helis. Création de Digital Security.
2016 - 5 acquisitions : Cineolia et Caverin (Digital signage); MCNext et Asystel Italia (Web apps & Cloud) ; Gigigo (Solutions digitales & Mobilité).

Econocom conçoit, finance et accompagne la transformation digitale des entreprises. Avec plus de 10 000 collaborateurs présents dans 19 pays, et un chiffre d'affaires supérieur à 2,5 milliards d'euros, Econocom dispose de l'ensemble des capacités nécessaires à la réussite des grands projets digitaux : conseil, approvisionnement et gestion administrative des actifs numériques, services aux infrastructures, applicatifs et solutions métiers, financement des projets.

ECONOCOM				CA France ESN		
M€	2016	2015	2014	2016	2015	2014
CA consolidé :	2536,2	2316,1	2092,6			
ROC :	140,3	117,7	95,9			
RO :	129,3	108,3	68,0			
Résultats net pdg :	39,6	57,8	31,2			
Effectif total :	10 008	9 134	8 588			
Budget R et D Fr. :						
CA France :	1362,6	1236,0	1116,0			
CA hors France :	1173,6	1080,1	976,6			
Effectif France :	7150	6747	6310			
Embauches brutes :	1254	1258	1098			
Embauches nettes :	250	18	78			
IC -1.0575 \$ au 31 décembre 2016						

	2016	2015	2014
Conseil et expertise :	118,0	93,5	34,8
IS (Projets) :	45,1	46,2	66,1
Assistance tech. :	83,2	76,7	99,0
Infogérance :	258,2	246,5	245,6
Cloud ou Data Center :	123,3	117,2	100,4
R et D Externalisée :	0,0	0,0	0,0
ISTI-Embarqué :	0,0	0,0	0,0
Total :	627,8	580,1	541,9

Econocom confirme ses très bons résultats 2016. Les perspectives positives pour 2017 attestent du succès du plan stratégique mutation 2013-2017 et de l'efficacité de son modèle de développement original.

Résultats 2016

- Forte hausse du chiffre d'affaires à 2536 millions d'euros (+9,5%);
- Croissance organique à 6,7%, en accélération sur le second semestre et soutenue par toutes les activités du groupe;
- Résultat opérationnel courant en hausse de 19,2% à 140,3 millions d'euros;
- Taux de marge opérationnelle à 5,5% (+40 bps);
- Résultat net récurrent par action, part du groupe en croissance de 19,2% à 0,77 euro;
- Forte génération de cash-flow et endettement net maîtrisé à 185 millions d'euros, soit moins de 1,3 fois l'EBITDA.

ECONOCOM			
<input type="checkbox"/> A00-Toutes activités	<input checked="" type="checkbox"/> Expertise Services	<input type="checkbox"/> Génie logiciel/SGBD	<input type="checkbox"/> Expertise applications
<input checked="" type="checkbox"/> A01 - ESN	<input checked="" type="checkbox"/> Tous services	<input checked="" type="checkbox"/> Middleware, sécurité	<input type="checkbox"/> Tous progiciels
<input type="checkbox"/> A02 - Editeur applis	<input type="checkbox"/> Conseil, expertise	<input type="checkbox"/> GED	<input type="checkbox"/> PGI/ERP
<input type="checkbox"/> A03 - Editeur outil	<input type="checkbox"/> IS et AT	<input type="checkbox"/> BI	<input type="checkbox"/> Comptable et finance
<input checked="" type="checkbox"/> A04 - Intégrateur/VAR	<input type="checkbox"/> Intégration progiciels	<input type="checkbox"/> SOA, Objet	<input type="checkbox"/> Marketing et com.
<input checked="" type="checkbox"/> A05 - Constructeur	<input type="checkbox"/> Intégration progiciels	<input type="checkbox"/> Multimédia	<input type="checkbox"/> GPAO
	<input type="checkbox"/> Infogérance globale	<input type="checkbox"/> Admin. infras.	<input type="checkbox"/> Chaîne logistique
	<input type="checkbox"/> Exploitation et TMA	<input type="checkbox"/> Admin. applis	<input type="checkbox"/> Paye et RH
	<input type="checkbox"/> Infrastructures	<input type="checkbox"/> Mainframes	<input type="checkbox"/> GRC/CRM
	<input type="checkbox"/> Hébergement	<input type="checkbox"/> Unix / NT	<input type="checkbox"/> GMAO
	<input type="checkbox"/> Call centers	<input type="checkbox"/> Open Source	<input checked="" type="checkbox"/> BI
	<input type="checkbox"/> Formation	<input type="checkbox"/> Poste de travail	<input type="checkbox"/> Temps réel et scienti.
	<input type="checkbox"/> Expertise outils	<input type="checkbox"/> Internet, réseaux	<input checked="" type="checkbox"/> Verticaux
	<input type="checkbox"/> Toutes techniques		
CIBLE CA	CIBLE EFF.	SECTORIEL	
<input type="checkbox"/> Toutes	<input type="checkbox"/> Toutes	<input checked="" type="checkbox"/> Tous secteurs	<input type="checkbox"/> Transports aériens
<input type="checkbox"/> TPE < 1 M€	<input type="checkbox"/> < 100p	<input type="checkbox"/> Ind. manufacturière	<input type="checkbox"/> Transports routiers
<input checked="" type="checkbox"/> PME 1 à 100	<input checked="" type="checkbox"/> 100 à 1000	<input type="checkbox"/> Ind. agri. et agroalim.	<input type="checkbox"/> Transports ferroviaires
<input checked="" type="checkbox"/> GE > 100 M€	<input checked="" type="checkbox"/> > 1000p	<input type="checkbox"/> Industries chimiques	<input type="checkbox"/> Transports maritimes
		<input type="checkbox"/> Télécoms	<input type="checkbox"/> Concessions (auto. ...)
		<input type="checkbox"/> Eaux, gaz, électricité	<input type="checkbox"/> Garaques
		<input type="checkbox"/> Banque, finance	<input type="checkbox"/> Négoce
		<input type="checkbox"/> Assurances, retraites	<input type="checkbox"/> Grande distribution
		<input type="checkbox"/> Admin., sces publics	<input type="checkbox"/> Commerce spécialisé
		<input type="checkbox"/> BTP	<input type="checkbox"/> Commerce de détail
		<input type="checkbox"/> Santé	<input type="checkbox"/> Laboratoires pharma.
		<input type="checkbox"/> Hôpitaux, cliniques	<input type="checkbox"/> Pharmacies
		<input type="checkbox"/> Cabinets médicaux	<input type="checkbox"/> Cabinets dentaires
		<input type="checkbox"/> Labos analyses	<input type="checkbox"/> Vétérinaires
		<input type="checkbox"/> Cabinets juridiques	<input type="checkbox"/> Cabinets comptables
		<input type="checkbox"/> Agces et admin. immo.	<input type="checkbox"/> Edition laueur
		<input type="checkbox"/> Edition presse	<input type="checkbox"/> Publicité
		<input type="checkbox"/> Prod. expoit. audio.	<input type="checkbox"/> TT, gardien., nettoyage
		<input type="checkbox"/> Prestataires de sces	<input type="checkbox"/> Industries textiles
		<input type="checkbox"/> Mode, habillement	<input type="checkbox"/> Voyages, tourisme

GALITT

Siren-NAF : 329 822 514 - 722 C
 Adresse : 17 ROUTE DE LA REINE - 92100 BOULOGNE-BILLANCOURT
 Tél. : 01 77 70 28 00 - Fax : 01 77 70 28 23
 Email : contact@galitt.com - Web : www.galitt.com

PRESIDENT : GERARD TCHAKGARIAN
 Directeur Général Délégué :
GERARD DE MOURA
 Directrice de la Communication :
ISABELLE PUJADAS

Fiche Institutionnelle Livre d'Or des ESN 2017 © i-Press.net 2017-2018 - Mise à jour : Juin 2017

Le mot du PDG



Gérard TCHAKGARIAN

Notre développement est porté par la compétence et le savoir-faire de l'ensemble de nos collaborateurs dans le domaine des systèmes de paiement et de la transaction électronique sécurisée :

- L'accompagnement des grands projets monétiques constituent toujours notre cœur de métier ;
- L'innovation et le développement des services mobiles créent des perspectives pour nos clients, qui comptent sur notre expertise ;
- Les évolutions réglementaires qui façonnent l'Europe des paiements (DPS2, Instant Payment, Open-Banking...) sont autant de défis que nous aidons nos clients à relever.

Galitt propose conseil et services en systèmes de paiement et transactions électroniques sécurisées. Présent dans la durée, avec un ensemble de métiers et de savoir-faire complémentaires et reconnus,

GALITT				CA France ESN		
				2016	2015	2014
ESN						
Editeur						
M€	2016	2015	2014			
CA consolidé :	31,0	30,0	28,0			
ROC :	0,0	0,0	0,0			
RO :	0,0	0,0	0,0			
Résultats net pdg :	0,0	0,0	0,0			
Effectif total :	247	246	250			
Budget R et D Fr. :	9%	9%	9%			
CA France :	31,0	30	29,0			
CA hors France :	0,0	0,0	0,0			
Effectif France :	247	246	250			
Embauches brutes :	34	34	32			
Embauches nettes :	0	0	0			
1€ = 1,0575 \$ au 31 décembre 2016						
				Conseil et exp: 20,2 18,3 16,6		
				IS (Projets) : 0,0 0,0 0,0		
				Assistance tech.: 2,6 3,9 3,7		
				Infogérance: 0,0 0,0 0,0		
				Cloud ou Data Center : 0,0 0,0 0,0		
				R et D Externalisée. : 0,0 0,0 0,0		
				ISTI_Embarqué.: 0,0 0,0 0,0		
				Total : 22,8 22,2 20,3		
				CA France Editeur		
				2016	2015	2014
				Licences: 2,8 2,6 2,5		
				Conseils et sces: 0,0 0,0 0,0		
				Maintenance: 2,8 2,6 2,5		
				ASP. SaaS: 2,6 2,6 2,7		
				Négoce : 0,0 0,0 0,0		
				Total : 8,2 7,8 7,7		

Galitt accompagne ses clients sur tout le cycle de vie de leurs projets : les experts de Payment Consulting et leurs approches innovantes éclairent les choix stratégiques des décideurs ; les consultants de Payment Services assistent les clients dans la mise en œuvre de leurs projets de paiement ; les équipes de Testing Solutions développent des logiciels de test et participent aux phases d'industrialisation des tests ou de certification des solutions ; les collaborateurs de Payment Solutions développent et opèrent des applications monétiques et transactionnelles à forte valeur ajoutée ; les formateurs de Payment Education relayent l'expertise et le métier de Galitt lors de séminaires.

Les logiciels Catti™, KaNest®, VisuCard®, G-Tokenizer™ et VisuBank® sont conçus, développés et maintenus par Galitt qui peut également les opérer.

Galitt est membre de GlobalPlatform, «EMV Migration Forum», nexo, EPCA, ACSEL, AFTE... organismes qui mènent les réflexions sur les technologies et réglementations de demain, dans les domaines de la monétique, de la carte, du mobile et des paiements innovants.

Actionnariat

Dirigeants : 88%
 Salariés : 12%

Historique

- 1990** – Création de COGESYS
- 1999** – Acquisition de la société Barts
- 2005** – Acquisition de MCO et CARD. dev et création de Galitt
- 2007** – Acquisition de Smartdreams
- 2010** – Acquisition de GFI Monetic et Aqualyse
- 2014** - Acquisition de Spheragone (Groupe Verifone)
- 2016** - Acquisition de GM Consultants

GALITT							
<ul style="list-style-type: none"> <input type="checkbox"/> A00 - Toutes activités <input checked="" type="checkbox"/> A01 - ESN <input type="checkbox"/> A02 - Editeur applis <input checked="" type="checkbox"/> A03 - Editeur outil <input type="checkbox"/> A04 - Intégrateur/VAR <input type="checkbox"/> A05 - Constructeur 		<ul style="list-style-type: none"> <input type="checkbox"/> Expertise Services <input type="checkbox"/> Tous services <input checked="" type="checkbox"/> Conseil, expertise <input type="checkbox"/> IS et AT <input type="checkbox"/> Intégration progiciels <input type="checkbox"/> Infogérance globale <input type="checkbox"/> Exploitation et TMA <input type="checkbox"/> Infrastructures <input checked="" type="checkbox"/> Hébergement <input type="checkbox"/> Call centers <input checked="" type="checkbox"/> Formation <input type="checkbox"/> Expertise outils <input type="checkbox"/> Toutes techniques 		<ul style="list-style-type: none"> <input type="checkbox"/> Génie logiciel/SGBD <input type="checkbox"/> Middleware, sécurité <input type="checkbox"/> GED <input type="checkbox"/> BI <input type="checkbox"/> SOA, Objet <input checked="" type="checkbox"/> Multimédia <input checked="" type="checkbox"/> Admin. infras. <input checked="" type="checkbox"/> Admin. applis <input type="checkbox"/> Mainframes <input type="checkbox"/> Unix / NT <input type="checkbox"/> Open Source <input type="checkbox"/> Poste de travail <input type="checkbox"/> Internet, réseaux 		<ul style="list-style-type: none"> <input type="checkbox"/> Expertise applications <input type="checkbox"/> Tous progiciels <input type="checkbox"/> PGI/ERP <input type="checkbox"/> Comptable et finance <input type="checkbox"/> Marketing et com. <input type="checkbox"/> GPAO <input type="checkbox"/> Chaîne logistique <input type="checkbox"/> Paye et RH <input type="checkbox"/> GRC/CRM <input type="checkbox"/> GMAO <input type="checkbox"/> BI <input type="checkbox"/> Temps réel et scienti. <input type="checkbox"/> Verticaux 	
CIBLE CA <input checked="" type="checkbox"/> Toutes <input type="checkbox"/> TPE < 1 M€ <input type="checkbox"/> PME 1 à 100 <input type="checkbox"/> GE > 100 M€		CIBLE EFF. <input checked="" type="checkbox"/> Toutes <input type="checkbox"/> < 100p <input type="checkbox"/> 100 à 1000 <input type="checkbox"/> > 1000p		SECTORIEL			
<ul style="list-style-type: none"> <input type="checkbox"/> Tous secteurs <input type="checkbox"/> Ind. manufacturière <input type="checkbox"/> Ind. agri. et agroalim. <input type="checkbox"/> Industries chimiques <input type="checkbox"/> Télécoms <input type="checkbox"/> Eaux, gaz, électricité <input checked="" type="checkbox"/> Banque, finance <input type="checkbox"/> Assurances, retraites <input type="checkbox"/> Admin., sces publics <input type="checkbox"/> BTP 		<ul style="list-style-type: none"> <input checked="" type="checkbox"/> Transports aériens <input type="checkbox"/> Transports routiers <input checked="" type="checkbox"/> Transports ferroviaires <input type="checkbox"/> Transports maritimes <input type="checkbox"/> Concessions (auto. ...) <input type="checkbox"/> Garaques <input type="checkbox"/> Négoce <input checked="" type="checkbox"/> Grande distribution <input checked="" type="checkbox"/> Commerce spécialisé <input checked="" type="checkbox"/> Commerce de détail 		<ul style="list-style-type: none"> <input checked="" type="checkbox"/> Santé <input type="checkbox"/> Laboratoires pharma. <input type="checkbox"/> Hôpitaux, cliniques <input type="checkbox"/> Pharmacies <input type="checkbox"/> Cabinets médicaux <input type="checkbox"/> Cabinets dentaires <input type="checkbox"/> Labos analyses <input type="checkbox"/> Vétérinaires <input type="checkbox"/> Cabinets juridiques <input type="checkbox"/> Cabinets comptables 		<ul style="list-style-type: none"> <input type="checkbox"/> Agces et admin. immo. <input type="checkbox"/> Edition labour <input type="checkbox"/> Edition presse <input type="checkbox"/> Publicité <input type="checkbox"/> Prod. expoit. audio. <input type="checkbox"/> TT. gardien., nettoyage <input type="checkbox"/> Prestataires de sces <input type="checkbox"/> Industries textiles <input type="checkbox"/> Mode, habillement <input checked="" type="checkbox"/> Voyages, tourisme 	

GROUPE INTM

Groupe: INDIGO TM SAS
 Siret-NAF: 453 207 243 - 6202 A
 Adresse: 91-95 RUE CARNOT
 92300 LEVALLOIS-PERRET
 Tél.: 01 46 17 01 10 - Fax: 01 46 17 01 11
 Web: www.intm.fr

Président : GEORGES AWAD
 Directeur Général Adjoint: **HEDI DOUICI**
 Directeur Général Adjoint: **FLORENT GALICIER**
 Directeur Général Adjoint: **RONAN LE MASNE**
 Directeur Général Adjoint: **CYRILLE SALVETTI**
 Directeur Général Adjoint: **LAURENT ZEITOUN**
 Directeur Général Adjoint: **JEAN-MARC RABJET**

Fiche Institutionnelle Livre d'Or des ESN 2017 © i-Press.net 2017-2018 - Mise à jour : Juin 2017

Le mot du Président



Georges AWAD

Nous poursuivons la forfaitisation de nos interventions et continuerons à apporter notre expertise à nos clients dans leur transformation numérique et leurs stratégies digitales. Grâce au cercle vertueux formé par les managers et les consultants, nous répondons de façon pertinente aux attentes de nos clients et aux aspirations de nos collaborateurs.

Nous proposons à ces derniers une évolution progressive liée à leurs compétences, à leur motivation et à leur relationnel chez nos clients et nos partenaires.

Le Groupe INTM, spécialiste en conseil et en services du numérique, s'inscrit depuis toujours dans une volonté de proximité et de performances opérationnelles. Depuis 2004, grâce à la confiance mutuelle entre INTM, ses 1230 collaborateurs et ses clients, INTM connaît une forte croissance appuyée par des référencement durables avec de grands groupes.

GROUPE INTM				CA France ESN			
				2016 2015 2014			
ESN							
Editeur							
M€	2016	2015	2014				
CA consolidé :	101,0	73,0	60,6	Conseil et exp:	39,8	29,5	25,2
ROC :	13,0	10,4	7,6	IS (Projets) :	0,0	0,0	0,0
RO. :	13,0	10,3	7,6	Assistance tech.:	25,5	18,0	15,6
Résultats net pdg :	8,5	6,3	4,7	Infogérance:	27,7	19,5	16,2
Effectif total :	1230	837	755	Cloud ou Data Center :	0,0	0,0	0,0
Budget R et D Fr. :	0,0	0,0	0,0	R et D Externalisée.:	0,0	0,0	0,0
CA France :	93,0	67	57,0	ISTI_Embarqué.:	0,0	0,0	0,0
CA hors France :	8,0	6,0	3,6	Total :	93	67,0	57,0
Effectif France :	1145	785	700	CA France Editeur			
Embauches brutes :	220	115	155	2016 2015 2014			
Embauches nettes :	185	85	123	Licences:	0,0	0,0	0,0
1€ = 1,0575 \$ au 31 décembre 2016				Conseils et sces:	0,0	0,0	0,0
				Maintenance:	0,0	0,0	0,0
				ASP, SaaS:	0,0	0,0	0,0
				Négoce :	0,0	0,0	0,0
				Total :	0	0,0	0,0

La clé de voûte de notre système est le **Business Manager** : plus que de simples commerciaux, ils/elles sont aussi d'anciens consultants qui effectuent en relation avec nos clients et nos collaborateurs les 3 métiers suivants : la sélection et le recrutement de nouveaux talents ; le développement commercial et la gestion de la relation client ; le management et le suivi de carrière des consultants (plan de formations, évolutions de carrière aussi bien fonctionnelles que techniques)

INTM offre un accompagnement sur mesure couvrant les aspects techniques, organisationnels et financiers et ce dans 2 métiers :

- **Conseil et Assistance à Maîtrise d'Ouvrage** : Nombreuses expertises dans les métiers de nos clients ; maîtrise des services IT et des méthodologies projets efficaces.
- **Assistance à Maîtrise d'Œuvre** : Nous concevons et mettons en œuvre les solutions et services attendus par nos clients avec engagement de résultat et transfert de compétences sur les différentes technologies.

Actionnariat

Groupe Indigo TM : 100%

Historique

- 2004 - Année de création.
- 2010 - 300 collaborateurs.
- 2011 - Création d'INTM Belgium.
- 2012 - 500 collaborateurs.
- 2013 - Acquisition de la société Aldea.
- 2013 - 600 collaborateurs.
- 2015 - 850 collaborateurs.
- 2016 - Acquisition du Groupe NSIS, 1250 collaborateurs.
- 2017 - Prévission 1500 collaborateurs.

INTM SAS			
<input type="checkbox"/> A00 - Toutes activités	<input checked="" type="checkbox"/> A01 - ESN	<input type="checkbox"/> A02 - Editeur applis	<input checked="" type="checkbox"/> A03 - Editeur outil
<input checked="" type="checkbox"/> A04 - Intégrateur/VAR	<input type="checkbox"/> A05 - Constructeur		
CIBLE CA	CIBLE EFF.		
<input type="checkbox"/> Toutes	<input type="checkbox"/> Toutes		
<input type="checkbox"/> TPE < 1 M€	<input type="checkbox"/> < 100p		
<input type="checkbox"/> PME 1 à 100	<input type="checkbox"/> 100 à 1000		
<input checked="" type="checkbox"/> GE > 100 M€	<input checked="" type="checkbox"/> > 1000p		
Expertise Services			
<input type="checkbox"/> Tous services	<input checked="" type="checkbox"/> Conseil, expertise	<input checked="" type="checkbox"/> IS et AT	<input checked="" type="checkbox"/> Intégration progiciels
<input checked="" type="checkbox"/> Exploitation et TMA	<input checked="" type="checkbox"/> Infrastructures	<input checked="" type="checkbox"/> Hébergement	<input checked="" type="checkbox"/> Call centers
<input checked="" type="checkbox"/> Formation	Expertise outils		
<input type="checkbox"/> Toutes techniques			
Expertise Services			
<input checked="" type="checkbox"/> Génie logiciel/SGBD	<input checked="" type="checkbox"/> Middleware, sécurité	<input checked="" type="checkbox"/> GED	<input checked="" type="checkbox"/> BI
<input checked="" type="checkbox"/> SOA, Objet	<input checked="" type="checkbox"/> Multimédia	<input checked="" type="checkbox"/> Admin. infras.	<input checked="" type="checkbox"/> Admin. applis
<input type="checkbox"/> Mainframes	<input checked="" type="checkbox"/> Unix / NT	<input checked="" type="checkbox"/> Open Source	<input checked="" type="checkbox"/> Poste de travail
<input checked="" type="checkbox"/> Internet, réseaux	Expertise applications		
<input type="checkbox"/> Tous progiciels	<input checked="" type="checkbox"/> PGI/ERP	<input checked="" type="checkbox"/> Comptable et finance	<input checked="" type="checkbox"/> Marketing et com.
<input type="checkbox"/> GPAO	<input checked="" type="checkbox"/> Chaîne logistique	<input checked="" type="checkbox"/> Paye et RH	<input checked="" type="checkbox"/> GRC/CRM
<input checked="" type="checkbox"/> GMAO	<input checked="" type="checkbox"/> BI	<input checked="" type="checkbox"/> Temps réel et scientif.	<input checked="" type="checkbox"/> Verticaux
SECTORIEL			
<input type="checkbox"/> Tous secteurs	<input checked="" type="checkbox"/> Transports aériens	<input checked="" type="checkbox"/> Santé	<input type="checkbox"/> Agces et admin. immo.
<input checked="" type="checkbox"/> Ind. manufacturière	<input type="checkbox"/> Transports routiers	<input checked="" type="checkbox"/> Laboratoires pharma.	<input type="checkbox"/> Edition labour
<input type="checkbox"/> Ind. agri. et agroalim.	<input checked="" type="checkbox"/> Transports ferroviaires	<input type="checkbox"/> Hôpitaux, cliniques	<input type="checkbox"/> Edition presse
<input checked="" type="checkbox"/> Industries chimiques	<input checked="" type="checkbox"/> Transports maritimes	<input type="checkbox"/> Pharmacies	<input checked="" type="checkbox"/> Publicité
<input checked="" type="checkbox"/> Télécoms	<input type="checkbox"/> Concessions (auto. ...)	<input type="checkbox"/> Cabinets médicaux	<input checked="" type="checkbox"/> Prod. expoit. audio.
<input checked="" type="checkbox"/> Eaux, gaz, électricité	<input type="checkbox"/> Garaques	<input type="checkbox"/> Cabinets dentaires	<input type="checkbox"/> TT, gardien., nettoyage
<input checked="" type="checkbox"/> Banque, finance	<input type="checkbox"/> Négoce	<input type="checkbox"/> Labos analyses	<input checked="" type="checkbox"/> Prestataires de sces
<input checked="" type="checkbox"/> Assurances, retraites	<input checked="" type="checkbox"/> Grande distribution	<input type="checkbox"/> Vétérinaires	<input checked="" type="checkbox"/> Industries textiles
<input checked="" type="checkbox"/> Admin., sces publics	<input checked="" type="checkbox"/> Commerce spécialisé	<input type="checkbox"/> Cabinets juridiques	<input checked="" type="checkbox"/> Mode, habillement
<input checked="" type="checkbox"/> BTP	<input checked="" type="checkbox"/> Commerce de détail	<input type="checkbox"/> Cabinets comptables	<input type="checkbox"/> Voyages, tourisme

INFOTEL

Groupe : INFOTEL
 Siret-NAF : 317 480 135 - 5829 A
 Adresse : TOUR GALLIENI II - 36 AVENUE DU GENERAL DE GAULLE
 93175 BAGNOLET CEDEX
 Tél. : 01 48 97 38 38 - Fax : 01 48 97 49 00
 Email : webmaster@infotel.com - Web : www.infotel.com

Principaux Responsables

PDG : BERNARD CONNES-LAFFORET
 Directeur Général : MICHEL KOUTCHOUK

DG Délégué DC : **ERIC FABRETTI**
 Directeur Ligne de Logiciels :

JEAN-FRANCOIS CASTELLA

Directrice Administratif et Financier :

JOSYANE MULLER

DG Délégué DRH : **JEAN-MARIE MEYER**

Fiche Institutionnelle Livre d'Or des ESN 2017 © i-Press.net 2017-2018 - Mise à jour : Juin 2017

Le mot du PDG



Bernard LAFFORET

L'année 2017 verra la poursuite de notre stratégie d'aide à la transition des systèmes d'information de nos clients vers plus de digitalisation et de mobilité pour affronter les enjeux du futur.

Actionnariat

Bernard Lafforet : 32,31%
 Michel Koutchouk : 5,81%
 Josyane Muller : 2,71%
 Jean-Marie Meyer : 2,71%
 Éric Fabretti : 2,71%
 Autres actionnaires : 53,71%

Historique

1979 - Année de création.
1984 - Développement de la compression de données. Premier progiciel de diffusion mondiale avec INFO-PAK création de la Filiale Américaine
1988 - Création d'Infotel Conseil. Commercialisation de produits aux États-Unis.
1999 - Introduction au nouveau marché de la Bourse de Paris ; concept Web-To-Database.
2006/2009 - Acquisition d'Odaxys (Rennes, Nantes) ouverture le Mans et Niort. Ouverture de l'agence de Brest. Acquisition de la société Addax (Nice, Aix, Marseille).
2011/2014 - Renfort du pôle Logiciels avec l'acquisition d'Insoft Software GmbH en Allemagne. Intégration d'Empeiria dans le nord de la France début 2012.
2015/2016 - Développement des pôles de compétence dans les domaines de la mobilité et du Big Data. Création de la filiale anglaise.

Infotel est le spécialiste des systèmes de gestion des grands comptes, du mobile aux bases de données de très gros volume (Big Data). À la pointe des innovations technologiques, Infotel développe son expertise autour de deux pôles de compétence complémentaires : les services informatiques et l'édition de logiciels high-tech. Infotel s'est fixé quatre grands axes de développement : les Centres de service, la mobilité, le Big Data et l'international.

INFOTEL				CA France ESN			
ESN				2016			
Editeur				2015			
				2014			
MC	2016	2015	2014	Conseil et exp:	18,4	16,9	15,2
CA consolidé :	190,6	174,6	157,0	IS (Projets) :	36,9	33,8	30,5
ROC :	21,9	19,8	16,9	Assistance tech. :	37,0	33,7	30,0
RO. :	21,4	19,8	16,8	Infogérance :	75,5	68,9	62,2
Résultats net pdg :	13,8	13,1	11,1	Cloud ou Data Center :	0,0	0,0	0,0
Effectif total :	1502	1352	1251	R et D Externalisée. :	0,0	0,0	0,0
Budget R et D Fr. :	2,4	2,3	3,4	ISTI_Embarqué. :	0,0	0,0	0,0
CA France :	169,2	154,8	138,3	Total :	167,79	153,2	138,3
CA hors France :	21,4	19,8	18,7	CA France Editeur			
Effectif France :	1484	1335	1238	2016			
Embauches brutes :	383	338	222	2015			
Embauches nettes :	153	101	93	2014			
1€ = 1,0575 \$ au 31 décembre 2016				Licences :	0,7	0,8	0,5
				Conseils et sces :	0,0	0,0	0,0
				Maintenance :	0,7	0,8	0,9
				ASP. SaaS :	0,0	0,0	0,0
				Négoce :	0,0	0,0	0,0
				Total :	1,39	1,6	1,3

Infotel est un groupe de sociétés de services à la pointe des techniques et un éditeur de logiciels international. Le groupe développe une offre complète de prestations de service et une gamme de logiciels performants pour les grands serveurs.

Avec ses prestations de conseil, étude, audit de systèmes informatiques, TMA (Tierce Maintenance Applicative) et TRA (Tierce Recette Applicative), Infotel propose de concevoir et réaliser, en particulier au forfait ou en centre de service, vos projets de gestion mettant en œuvre les méthodes et techniques les plus avancées, du mobile jusqu'aux grandes bases de données.

Infotel a développé des logiciels pour vous assister dans des domaines tels que l'aide à l'exploitation DB2® (sécurité, performance, management), la gestion des données et leur archivage, les applications de la dématérialisation ou la qualité et les performances des bases de données relationnelles.

INFOTEL			
<input type="checkbox"/> A00 - Toutes activités	<input type="checkbox"/> Expertise Services	<input type="checkbox"/> Génie logiciel/SGBD	<input type="checkbox"/> Expertise applications
<input checked="" type="checkbox"/> A01 - ESN	<input type="checkbox"/> Tous services	<input type="checkbox"/> Middleware, sécurité	<input type="checkbox"/> Tous progiciels
<input type="checkbox"/> A02 - Editeur applis	<input checked="" type="checkbox"/> Conseil, expertise	<input type="checkbox"/> GED	<input checked="" type="checkbox"/> PGI/ERP
<input checked="" type="checkbox"/> A03 - Editeur outil	<input type="checkbox"/> IS et AT	<input type="checkbox"/> BI	<input type="checkbox"/> Comptable et finance
<input type="checkbox"/> A04 - Intégrateur/VAR	<input checked="" type="checkbox"/> Intégration progiciels	<input type="checkbox"/> SOA, Objet	<input type="checkbox"/> Marketing et com.
<input type="checkbox"/> A05 - Constructeur	<input checked="" type="checkbox"/> Infogérance globale	<input type="checkbox"/> Multimédia	<input type="checkbox"/> GPAO
	<input checked="" type="checkbox"/> Exploitation et TMA	<input type="checkbox"/> Admin. infras.	<input type="checkbox"/> Chaîne logistique
	<input type="checkbox"/> Infrastructures	<input type="checkbox"/> Admin. applis	<input type="checkbox"/> Paye et RH
	<input type="checkbox"/> Hébergement	<input type="checkbox"/> Mainframes	<input type="checkbox"/> GRC/CRM
	<input type="checkbox"/> Call centers	<input type="checkbox"/> Unix / NT	<input type="checkbox"/> GMAO
	<input checked="" type="checkbox"/> Formation	<input type="checkbox"/> Open Source	<input checked="" type="checkbox"/> BI
	<input type="checkbox"/> Expertise outils	<input type="checkbox"/> Poste de travail	<input type="checkbox"/> Temps réel et scienti.
	<input checked="" type="checkbox"/> Toutes techniques	<input type="checkbox"/> Internet, réseaux	<input type="checkbox"/> Verticaux
SECTORIEL			
<input type="checkbox"/> Tous secteurs	<input checked="" type="checkbox"/> Transports aériens	<input checked="" type="checkbox"/> Santé	<input type="checkbox"/> Agces et admin. immo.
<input checked="" type="checkbox"/> Ind. manufacturière	<input checked="" type="checkbox"/> Transports routiers	<input checked="" type="checkbox"/> Laboratoires pharma.	<input type="checkbox"/> Edition laueur
<input checked="" type="checkbox"/> Ind. agri. et agroalim.	<input checked="" type="checkbox"/> Transports ferroviaires	<input checked="" type="checkbox"/> Hôpitaux, cliniques	<input type="checkbox"/> Edition presse
<input type="checkbox"/> Industries chimiques	<input type="checkbox"/> Transports maritimes	<input type="checkbox"/> Pharmacies	<input type="checkbox"/> Publicité
<input type="checkbox"/> Télécoms	<input type="checkbox"/> Concessions (auto. ...)	<input type="checkbox"/> Cabinets médicaux	<input checked="" type="checkbox"/> Prod. exploit. audio.
<input checked="" type="checkbox"/> Eaux, gaz, électricité	<input type="checkbox"/> Garaques	<input type="checkbox"/> Cabinets dentaires	<input type="checkbox"/> TT, gardien., nettoyage
<input checked="" type="checkbox"/> Banque, finance	<input type="checkbox"/> Négoce	<input type="checkbox"/> Labos analyses	<input checked="" type="checkbox"/> Prestataires de sces
<input checked="" type="checkbox"/> Assurances, retraites	<input checked="" type="checkbox"/> Grande distribution	<input type="checkbox"/> Vétérinaires	<input type="checkbox"/> Industries textiles
<input checked="" type="checkbox"/> Admin., sces publics	<input type="checkbox"/> Commerce spécialisé	<input checked="" type="checkbox"/> Cabinets juridiques	<input type="checkbox"/> Mode, habillement
<input type="checkbox"/> BTP	<input type="checkbox"/> Commerce de détail	<input checked="" type="checkbox"/> Cabinets comptables	<input checked="" type="checkbox"/> Voyages, tourisme

IT&M

Siret-NAF : 753 951 425 - 6202 A
 Adresse : 58, AVENUE CHARLES DE GAULLE
 92200 NEUILLY SUR SEINE
 Tél. : 01 70 82 50 00 - Web : www.it-m.fr

Président : DAVID TEMAN

Fiche Institutionnelle Livre d'Or des ESN 2017 © i-Press.net 2017-2018 - Mise à jour : Juin 2017

Le mot du Président



David TEMAN

En 2016, nous prévoyons la finalisation d'une à deux acquisitions pour nous permettre de compléter notre positionnement marché et nos nouvelles offres, notamment dans le domaine de la transformation numérique et de la Data Science. À périmètre constant, nous réaliserons un chiffre d'affaires 2017 de 22,5 M€.

Le Groupe IT&M, dont la vocation est d'intervenir sur l'ensemble des métiers de l'informatique permettant la mise en œuvre globale d'un système d'information, a procédé au lancement de ses activités à la fin de l'année 2012.

IT&M				ESN		
				Editeur		
M€	2016	2015	2014	CA France ESN		
				2016	2015	2014
CA consolidé :	18,6	18,5	22,8			
ROC :	1,1	1,0	1,2			
RO :	0,0	0,0	0,0			
Résultats net pdg :	0,0	0,0	0,0			
Effectif total :	230	210	240			
Budget R et D Fr. :	0,0	0,0	0,0			
CA France :	18,6	18,5	22,8			
CA hors France :	0,0	0,0	0,0			
Effectif France :	230	210	240			
Embauches brutes :	60	45	75			
Embauches nettes :	20	0	45			
				Total :		
				18,6	18,5	22,8

CA France ESN			
	2016	2015	2014
Conseil et expertise :	7,4	7,1	7,9
IS (Projets) :	4,6	4,4	5,1
Assistance tech. :	3,3	5,3	7,4
Infogérance :	1,3	1,8	2,4
Cloud ou Data Center :	2,1	0,0	0,0
R et D Externalisée :	0,0	0,0	0,0
ISTI-Embarqué :	0,0	0,0	0,0
Total :			
	18,6	18,5	22,8

1€ = 1.0575 \$ au 31 décembre 2016

Sa stratégie initiale de développement (par Build up) s'est traduite par l'acquisition par croissance externe de plusieurs sociétés de Conseil œuvrant dans l'AMOA et plus particulièrement dans le domaine de la banque et de la finance, d'une ESN intervenant dans la gestion des infrastructures et l'ingénierie de production, et d'une société œuvrant dans le domaine de la transformation numérique et le cloud computing.

En rassemblant des expertises à la fois compatibles et complémentaires, le groupe IT&M est en mesure de proposer une offre globale couvrant l'ensemble du processus de mise en œuvre d'un système d'information, en répondant de façon adaptée aux besoins du marché.

Actionnariat

David Teman : 100%

Historique

- 2012 - Année de création.
- 2013 - Acquisition de PS Consulting.
- 2013 - Création de PS Ingénierie - PS Solutions & IT&M Solutions.
- 2013 - Acquisition Fonds de Commerce de Finsys.
- 2013 - Acquisition Fonds de Commerce de Cilaos par la création de PS INFRA.
- 2014 - Consolidation des Acquis. Ré-organisations juridiques et opérationnelles des activités.
- 2014 - Revente de PS Infra. Revente de PS Consulting.
- 2015 - Création d'IT&M Stats. Création d'IT&M Business Solutions.
- 2016 - Création d'IT&M Financial Services. Revente d'IT&M Business Solutions. Création d'IT&M Infra.

IT&M			
<ul style="list-style-type: none"> └ A00 - Toutes activités └ A01 - ESN └ A02 - Editeur applis └ A03 - Editeur outil └ A04 - Intégrateur/VAR └ A05 - Constructeur 		<ul style="list-style-type: none"> └ Expertise Services └ Tous services └ Conseil, expertise └ IS et AT └ Intégration progiciels └ Infogérance globale └ Exploitation et TMA └ Infrastructures └ Hébergement └ Call centers └ Formation └ Expertise outils └ Toutes techniques 	
<ul style="list-style-type: none"> └ Génie logiciel/SGBD └ Middleware, sécurité └ GED └ BI └ SOA, Objet └ Multimédia └ Admin. infras. └ Admin. applis └ Mainframes └ Unix / NT └ Open Source └ Poste de travail └ Internet, réseaux 		<ul style="list-style-type: none"> └ Expertise applications └ Tous progiciels └ PGI/ERP └ Comptable et finance └ Marketing et com. └ GPAO └ Chaîne logistique └ Paye et RH └ GRC/CRM └ GMAO └ BI └ Temps réel et scienti. └ Verticaux 	
<p>CIBLE CA CIBLE EFF.</p> <ul style="list-style-type: none"> └ Toutes └ TPE < 1 M€ └ PME 1 à 100 └ GE > 100 M€ └ Toutes └ < 100p └ 100 à 1000 └ > 1000p 			
<p>SECTORIEL</p> <ul style="list-style-type: none"> └ Tous secteurs └ Ind. manufacturière └ Ind. agr. et agroalim. └ Industries chimiques └ Télécoms └ Eaux, gaz, électricité └ Banque, finance └ Assurances, retraites └ Admin., sces publics └ BTP └ Transports aériens └ Transports routiers └ Transports ferroviaires └ Transports maritimes └ Concessions (auto, ...) └ Garaques └ Négoce └ Grande distribution └ Commerce spécialisé └ Commerce de détail └ Santé └ Laboratoires pharma. └ Hôpitaux, cliniques └ Pharmacies └ Cabinets médicaux └ Cabinets dentaires └ Labos analyses └ Vétérinaires └ Cabinets juridiques └ Cabinets comptables └ Agces et admin. immo. └ Edition labeur └ Edition presse └ Publicité └ Prod. expo. audio. └ TT, gardien., nettoyage └ Prestataires de sces └ Industries textiles └ Mode, habillement └ Voyages, tourisme 			

KEYRUS

Groupe : KEYRUS
 Siren-NAF : 400 149 647 - 6202 A
 Adresse : 155 RUE ANATOLE FRANCE
 92593 LEVALLOIS-PERRET CEDEX
 Tél. : 01 41 34 10 00 - Fax : 01 41 34 10 10
 Email : contact-keyrus@keyrus.com - Web : www.keyrus.com

Principaux Responsables

PDG : ERIC COHEN
 Directeur Financier Groupe: **JOHANN TEMIM**
 Executive VP Northern Europe: **MARC STUKKENS**
 Dir. Stratégie Solutions & Sces: **CHRISTOPHE SEVERS**
 Directrice Business Dévt.: **SOUMIA MALINBAUM**
 Directrice Juridique et des RH: **REBECCA MEIMOUN**
 Dir. Marketing Communication Groupe: **JEAN-EUDES OUMIER**

Fiche Institutionnelle Livre d'Or des ESN 2017 © i-Press.net 2017-2018 - Mise à jour : Juin 2017

Le mot du Président



Eric Cohen

Dans une année 2017 bien orientée où la transformation digitale et la Data Intelligence demeurent des axes stratégiques d'investissement pour l'ensemble des organisations, Keyrus devrait à nouveau réaliser une bonne croissance sur l'ensemble de ses marchés

Actionnariat

Eric Cohen : 58,6%
 Public et Auto-Détention : 41,4%

Historique

1996-1999 - Création et développement d'un spécialiste de la Business Intelligence et du e-Business.

2000-2006 - Introduction en Bourse en 2000 et fort développement à l'international. En 2006, le Groupe dépasse les 1000 collaborateurs et 100M€ de CA.

2007-2011 - Phase de consolidation et d'évolution du Business Model de Keyrus avec renforcement des activités de conseil. Lancement du Cabinet de conseil Keyrus Management et de l'Agence digitale du Groupe.

2012-2014 - Keyrus développe activement son expertise BI et Digitale autour des solutions analytiques et du Big Data pour accroître sa différenciation et la valeur de son offre. Signature fin 2014 avec l'Ecole polytechnique, d'une chaire pour former les Data Scientists, en partenariat avec Orange et Thales.

2015-2016 - Développement d'une proposition de valeur unique autour de la Data Intelligence et du Digital Signature du partenariat entre Keyrus, Crédit Agricole S.A., Télécom ParisTech et la Singularity University pour le lancement de la première compétition «Global Impact Competition» en France. Renforcement tout au long des deux années de l'implication de Keyrus dans l'écosystème des start-ups innovantes.

Présent dans plus de 15 pays et sur 4 continents, Keyrus est un acteur global du Conseil et des Technologies. Le Groupe Keyrus a pour mission d'aider les entreprises à tirer profit du paradigme du Digital et de la Donnée pour accroître leur performance, les accompagner dans leur transformation

KEYRUS				CA France ESN			
M€	2016	2015	2014	2016	2015	2014	
CA consolidé :	227,9	201,9	173,1				
ROC :	9,2	8,1	5,8				
RO :	7,4	5,7	4,9				
Résultats net pdg :	4,4	3,3	2,6				
Effectif total :	2675	2365	2132				
Budget R et D Fr. :	0,0	0,0	0,0				
CA France :	140,9	130,1	117,7				
CA hors France :	0,0	0,0	0,0				
Effectif France :	1377	1304	1185				
Embauches brutes :	424	398	364				
Embauches nettes :	149	119	110				
				Conseil et expertise :	39,3	33,5	29,4
				IS (Projets) :	58,9	56,4	52,9
				Assistance tech. :	19,6	17,0	15,3
				Infogérance :	22,4	23,2	20,1
				Cloud ou Data Center :	0,0	0,0	0,0
				R et D Externalisée :	0,0	0,0	0,0
				ISTI-Embarqué :	0,0	0,0	0,0
				Total :	140,9	130,1	117,7

1€ = 1,0575 \$ au 31 décembre 2016

Adoptant le positionnement original de spécialiste de la convergence de la Data et du Digital, Keyrus développe une proposition de valeur unique sur le marché qui s'appuie sur l'association de 3 expertises majeures :

• Data Intelligence

Data Science - Big Data Analytics - Business Intelligence - EIM - CPM/EPM.

• Digital Experience

Innovation & Stratégie Digitale - Marketing Digital & CRM - Commerce Digital - Performance Digitale - User Experience.

• Conseil en Management & Transformation

Stratégie & Innovation - Transformation Digitale - Pilotage de la Performance.

KEYRUS			
<input type="checkbox"/> A00-Toutes activités	<input checked="" type="checkbox"/> A01 - ESN	<input type="checkbox"/> A02 - Editeur applis	<input checked="" type="checkbox"/> A03 - Editeur outil
<input checked="" type="checkbox"/> A04 - Intégrateur/VAR	<input type="checkbox"/> A05 - Constructeur		
CIBLE CA	CIBLE EFF.		
<input type="checkbox"/> Toutes	<input type="checkbox"/> Toutes		
<input type="checkbox"/> TPE < 1 M€	<input type="checkbox"/> < 100p		
<input checked="" type="checkbox"/> PME 1 à 100	<input checked="" type="checkbox"/> 100 à 1000		
<input checked="" type="checkbox"/> GE > 100 M€	<input checked="" type="checkbox"/> > 1000p		
Expertise Services	<input checked="" type="checkbox"/> Tous services	<input checked="" type="checkbox"/> Conseil, expertise	<input checked="" type="checkbox"/> IS et AT
<input checked="" type="checkbox"/> Intégration progiciels	<input checked="" type="checkbox"/> Infogérance globale	<input checked="" type="checkbox"/> Exploitation et TMA	<input type="checkbox"/> Infrastructures
<input checked="" type="checkbox"/> Hébergement	<input type="checkbox"/> Call centers	<input checked="" type="checkbox"/> Formation	<input type="checkbox"/> Expertise outils
<input type="checkbox"/> Toutes techniques			
Expertise Services	<input checked="" type="checkbox"/> Agile/DevOp	<input checked="" type="checkbox"/> Middleware, sécurité	<input type="checkbox"/> GED
<input checked="" type="checkbox"/> BI	<input type="checkbox"/> SOA, Objet	<input checked="" type="checkbox"/> Multimédia	<input type="checkbox"/> Admin. infras.
<input type="checkbox"/> Mainframes	<input checked="" type="checkbox"/> Admin. applis	<input type="checkbox"/> Unix / NT	<input checked="" type="checkbox"/> Open Source
<input type="checkbox"/> Poste de travail	<input checked="" type="checkbox"/> Internet, réseaux		
Expertise applications	<input type="checkbox"/> Tous progiciels	<input checked="" type="checkbox"/> PGI/ERP	<input checked="" type="checkbox"/> Comptable et finance
<input checked="" type="checkbox"/> Marketing et com.	<input type="checkbox"/> GPAO	<input checked="" type="checkbox"/> Chaîne logistique	<input checked="" type="checkbox"/> Paye et RH
<input checked="" type="checkbox"/> GRC/CRM	<input checked="" type="checkbox"/> GMAO	<input checked="" type="checkbox"/> BI	<input type="checkbox"/> Temps réel et scientif.
<input checked="" type="checkbox"/> Verticaux			
SECTORIEL	<input checked="" type="checkbox"/> Tous secteurs	<input type="checkbox"/> Transports aériens	<input type="checkbox"/> Santé
<input type="checkbox"/> Ind. manufacturière	<input type="checkbox"/> Ind. agri. et agroalim.	<input type="checkbox"/> Transports routiers	<input type="checkbox"/> Laboratoires pharma.
<input type="checkbox"/> Industries chimiques	<input type="checkbox"/> Télécoms	<input type="checkbox"/> Transports ferroviaires	<input type="checkbox"/> Hôpitaux, cliniques
<input type="checkbox"/> Eaux, gaz, électricité	<input type="checkbox"/> Banque, finance	<input type="checkbox"/> Transports maritimes	<input type="checkbox"/> Pharmacies
<input type="checkbox"/> Assurances, retraites	<input type="checkbox"/> Admin., sces publics	<input type="checkbox"/> Concessions (auto, ...)	<input type="checkbox"/> Cabinets médicaux
<input type="checkbox"/> BTP	<input type="checkbox"/> Commerce de détail	<input type="checkbox"/> Garaques	<input type="checkbox"/> Cabinets dentaires
		<input type="checkbox"/> Négoce	<input type="checkbox"/> Labos analyses
		<input type="checkbox"/> Grande distribution	<input type="checkbox"/> Vétérinaires
		<input type="checkbox"/> Commerce spécialisé	<input type="checkbox"/> Cabinets juridiques
			<input type="checkbox"/> Cabinets comptables
			<input type="checkbox"/> Agces et admin. immo.
			<input type="checkbox"/> Edition labour
			<input type="checkbox"/> Edition presse
			<input type="checkbox"/> Publicité
			<input type="checkbox"/> Prod. exploit. audio.
			<input type="checkbox"/> TT, gardien., nettoyage
			<input type="checkbox"/> Prestataires de sces
			<input type="checkbox"/> Industries textiles
			<input type="checkbox"/> Mode, habillement
			<input type="checkbox"/> Voyages, tourisme

KLEE GROUP

Groupe : KLEE GROUP
 Siret-NAF : 339 787 277 - 6201 Z
 Adresse : Centre d'Affaires La Boursidière - Rue de la Boursidière
 92357 LE PLESSIS ROBINSON CEDEX
 Tél. : 01 46 29 25 25 - Fax : 01 46 29 25 29
 Email : contact@klee-group.com - Web : www.klee-group.com

PDG : SAMIR KHANFIR

Directeur Général Délégué : **Thibaud Viala**
 Directeur des Opérations : **Laurent Barot**
 Directeur Administratif et Financier : **Alain Gourlay**

Fiche Institutionnelle Livre d'Or des ESN 2017 © i-Press.net 2017-2018 - Mise à jour : Juin 2017

Le mot du PDG



Samir Khanfir

Klee Group symbolise depuis 1987 la performance, la fiabilité et la qualité dans le monde des éditeurs de logiciels et des ESN. C'est aussi un état d'esprit: la dynamisme et la motivation de nos équipes, l'épanouissement et l'évolution de nos collaborateurs, l'excellence des grands cabinets de conseil avec toujours, une approche humaine. Les clients sont au centre de nos actions.

Actionariat

Fondateurs: 95%
 Collaborateurs: 5%

Historique

- 1987** - Année de création
- 1989** - Premier contrat d'envergure signé avec la Sochata (filiale de la Snecma) et création de Sparck Archives
- 1990** - Création de Klee Integration.
- 1994** - Création de Klee Commerce (progiciels CRM et Merchandising pour les secteurs PGC et Retail) et KDS, aujourd'hui leader européen de la gestion de voyages d'affaires.
- 2000** - Création de Klee Performance (Business Intelligence)
- 2004** - Acquisition de la société IDC Studio (merchandising et gestion de contenus PGC).
- 2006** - Acquisition de la société Adilance, spécialiste des progiciels forces de vente.
- 2007-2011** - Ouverture d'une filiale Klee Group en Espagne, en Italie, aux USA
- 2013** - Evolution juridique et filialisation des différentes activités opérationnelles sous les noms de Klee Commerce, Spark Archives et Klee Conseil & Intégration.
- 2014** - Klee Commerce prend une participation majoritaire dans ActiSKU, éditeur de solutions 3D et rachète Publisoft, éditeur de progiciels pour les forces de vente nomades.

Klee Group innove en éditant et intégrant des solutions digitales métiers, associées à une gamme complète de services : conseil en systèmes d'information, conception-réalisation, Web design, édition de progiciels, Business Intelligence, Performance Management. Son expertise métier est reconnue dans les secteurs de la distribution et de la Grande Consommation, des sciences de la vie, de la santé, des administrations, des industries et énergies, des banques, assurances ou des services.

KLEE GROUP				CA France ESN			
				2016 2015 2014			
MC	2016	2015	2014	Conseil et exp:	0,0	0,0	0,0
CA consolidé :	56,2	49,1	43,0	IS (Projets) :	0,0	0,0	0,0
ROC :	0,0	0,0	0,0	Assistance tech.:	0,0	0,0	0,0
RO :	0,0	0,0	0,0	Infogérance:	0,0	0,0	0,0
Résultats net pdg :	0,0	0,0	0,0	Cloud ou Data Center :	0,0	0,0	0,0
Effectif total :	456	416	387	R et D Externalisée. :	0,0	0,0	0,0
Budget R et D Fr. :	0,0	0,0	0,0	ISTI_Embarqué.:	0,0	0,0	0,0
CA France :	53,6	47,1	41,4	Total :	41,9	36,7	31,0
CA hors France :	2,6	2,0	1,6	CA France Editeur			
Effectif France :	448	408	379	2016 2015 2014			
Embauches brutes :	0	0	0	Licences:	0,0	0,0	0,0
Embauches nettes :	0	0	0	Conseils et sces:	0,0	0,0	0,0
				Maintenance:	0,0	0,0	0,0
				ASP, SaaS:	0,0	0,0	0,0
				Négoce:	0,0	0,0	0,0
				Total :	11,7	10,4	10,4

1€ = 1,0575 \$ au 31 décembre 2016

- **Ses 350 ingénieurs et consultants** agissent en architectes et maîtres d'œuvre de vos projets. Ils maîtrisent la complexité des architectures et des grands composants technologiques des Systèmes d'Information pour en assurer une intégration réussie.
- **Son expertise métier** est reconnue dans les secteurs de la distribution et de la grande consommation, des sciences de la vie, de la santé, des administrations, des industries et énergies, des banques, assurances ou des services.
- **L'édition de progiciels** porte sur les produits suivants :
 - **Klee Commerce** développe et édite une solution logicielle d'automatisation des processus commerciaux et merchandising pour l'industrie CPG et le Retail ;
 - **Capital Venture** est une solution de gestion complète de portefeuilles en private equity (capital risque, capital développement, LBO, fonds de fonds) sous Intranet ;
 - **Spark Archives** est un progiciel Web de gestion d'archives physiques et électroniques.

KLEE GROUP			
<input type="checkbox"/> A00 - Toutes activités	<input checked="" type="checkbox"/> A01 - ESN	<input checked="" type="checkbox"/> A02 - Editeur applis	<input checked="" type="checkbox"/> A03 - Editeur outil
<input checked="" type="checkbox"/> A04 - Intégrateur/VAR	<input checked="" type="checkbox"/> A05 - Constructeur		
<input type="checkbox"/> Toutes	<input type="checkbox"/> TPE < 1 M€	<input checked="" type="checkbox"/> PME 1 à 100	<input checked="" type="checkbox"/> GE > 100 M€
<input type="checkbox"/> Toutes	<input type="checkbox"/> < 100p	<input checked="" type="checkbox"/> 100 à 1000	<input checked="" type="checkbox"/> > 1000p
Expertise Services			
<input type="checkbox"/> Tous services	<input checked="" type="checkbox"/> Conseil, expertise	<input checked="" type="checkbox"/> IS et AT	<input checked="" type="checkbox"/> Intégration progiciels
<input checked="" type="checkbox"/> Infogérance globale	<input type="checkbox"/> Exploitation et TMA	<input type="checkbox"/> Infrastructures	<input checked="" type="checkbox"/> Hébergement
<input checked="" type="checkbox"/> Call centers	<input checked="" type="checkbox"/> Formation	Expertise outils	
<input type="checkbox"/> Toutes techniques			
SECTORIEL			
<input type="checkbox"/> Tous secteurs	<input type="checkbox"/> Ind. manufacturière	<input type="checkbox"/> Ind. agri. et agroalim.	<input type="checkbox"/> Télécoms
<input checked="" type="checkbox"/> Eau, gaz, électricité	<input checked="" type="checkbox"/> Banque, finance	<input type="checkbox"/> Assurances, retraites	<input type="checkbox"/> Admin., sces publics
<input type="checkbox"/> BTP	<input type="checkbox"/> Transports aériens	<input type="checkbox"/> Transports routiers	<input type="checkbox"/> Transports ferroviaires
<input type="checkbox"/> Transports maritimes	<input type="checkbox"/> Concessions (auto, ...)	<input type="checkbox"/> Garaques	<input type="checkbox"/> Négoce
<input checked="" type="checkbox"/> Grande distribution	<input checked="" type="checkbox"/> Commerce spécialisé	<input checked="" type="checkbox"/> Commerce de détail	<input checked="" type="checkbox"/> Santé
<input type="checkbox"/> Laboratoires pharma.	<input type="checkbox"/> Hôpitaux, cliniques	<input type="checkbox"/> Pharmacies	<input type="checkbox"/> Cabinets médicaux
<input type="checkbox"/> Cabinets dentaires	<input type="checkbox"/> Labos analyses	<input type="checkbox"/> Vétérinaires	<input type="checkbox"/> Cabinets juridiques
<input type="checkbox"/> Cabinets comptables	<input type="checkbox"/> Agces et admin. immo.	<input type="checkbox"/> Edition laueur	<input type="checkbox"/> Edition presse
<input type="checkbox"/> Publicité	<input type="checkbox"/> Prod. expoit. audio.	<input type="checkbox"/> TT, gardien., nettoyage	<input type="checkbox"/> Prestataires de sces
<input type="checkbox"/> Industries textiles	<input type="checkbox"/> Mode, habillement	<input type="checkbox"/> Voyages, tourisme	

MICROPOLE

Siret-NAF : 341 765 295 - 722 C
 Adresse : 91-95 RUE CARNOT - 92300 LEVALLOIS-PERRET
 Tél. : 01 74 18 74 18 - Fax : 01 74 18 74 00
 Email : info@micropole.com
 Web : www.micropole.com

Principaux Responsables

PDG: CHRISTIAN POYAU

Directeur Général Délégué: Thierry Létoffé

Directeur Général France: Cédric Pin

Directeur Stratégie & Innovation: Charles Parat

DAF: Philippe Mayca

DRH: Nathalie Choux

Fiche Institutionnelle Livre d'Or des ESN 2017 © i-Press.net 2017-2018 - Mise à jour : Juin 2017

Le mot du PDG



Christian Poyau

2017 s'ouvre sur des perspectives très favorables pour Micropole. Les objectifs sont ambitieux et le Groupe, qui bénéficie de multiples leviers de développement, devrait poursuivre sa croissance soutenue et continuer à améliorer sa rentabilité.

Actionnariat

Fondateurs Micropole : 21%
 Institutionnels : 20%
 Autocontrôle : 4,9%
 Flottant : 54,1%

Historique

1987 - Année de création de Micropole.
2000 - Introduction au Nouveau Marché de la Bourse de Paris.
2001 - Acquisition d'Univers Informatique (F). Naissance de Micropole-Univers.
2002 - Premier développement en Suisse, acquisition de Netvertis (CH).
2003 - Acquisition de Cross Systems (F, CH).
2004 - Acquisition de Conceptware (F).
2007 - Lancement de l'offre ERP. Acquisition d'Apsalys (F).
2009 - Acquisition d'Isartis (F). Acquisition de RGIS (CH).
2011 - Acquisition de Wide (F). Acquisition d'Oasis Consultants (Be) Acquisition d'Easteq (Chine), devenue Micropole China (Shanghai et Hong Kong). Implantation au Luxembourg. Lancement de l'offre CRM.
2012 - Acquisition de Velixis (Be). Ouverture d'un 3ème bureau en Chine à Pékin. Acquisition de Beryl (CH).
2013 - Réunion des filiales Vélisix et Oasis Consultants au sein de Micropole Belgium.
2014 - Recentrage des activités autour du digital et de la data. Cession des activités ERP (F & Be).
2015 - Lancement de l'agence WIDE en Suisse.
2016 - Acquisition de Chivéo à Liège (Be) et ouverture d'une agence à Gant (Flandres).

Micropole est une Entreprise de Services du Numérique, présente en Europe et en Asie, spécialisée dans les domaines de la Transformation Digitale, du Pilotage de la Performance et de la Gouvernance des Données. Le groupe accompagne ses clients du conseil à la réalisation complète de la solution ainsi que sur la formation.

MICROPOLE				CA France ESN		
M€	2016	2015	2014	2016	2015	2014
CA consolidé :	113,7	103,0	96,2			
ROC :	3,4	2,6	1,4			
RO :	1,2	1,7	1,3			
Résultats net pdg :	-0,3	0,1	-0,2			
Effectif total :	1 150	1 100	1 100			
Budget R et D Fr. :	0,0	0,0	0,0			
CA France :	81,7	78,0	75,0			
CA hors France :	32,0	25,0	21,2			
Effectif France :	830	836	862			
Embauches brutes :	0	0	0			
Embauches nettes :	0	0	0			
1€ = 1,0575 \$ au 31 décembre 2016						

	2016	2015	2014
Conseil et expertise :	0,0	0,0	0,0
IS (Projets) :	0,0	0,0	0,0
Assistance tech. :	0,0	0,0	0,0
Infogérance :	0,0	0,0	0,0
Cloud ou Data Center :	0,0	0,0	0,0
R et D Externalisée :	0,0	0,0	0,0
ISTI-Embarqué :	0,0	0,0	0,0
Total :	81,7	78,0	75,0

Micropole, Groupe international en conseil et technologies numériques, spécialisé en Transformation Digitale, Pilotage de la Performance et Gouvernance des Données a réalisé en 2016 une progression de son chiffre d'affaires supérieure à celle du marché, soit 113,7 millions d'euros (+10,4%), contre 103,0 millions d'euros constatés sur la même période l'an passé. A périmètre et taux de change constants, la croissance du chiffre d'affaires s'élève à 9,9%.

Leader dans son domaine en France, en Suisse et en Belgique, le groupe est également présent en Chine. Micropole regroupe près de 1 150 collaborateurs et intervient auprès de 800 clients dans le monde. Le groupe accompagne ses clients sur l'ensemble des phases d'un projet, du conseil à la réalisation complète de la solution, ainsi que sur la formation.

MICROPOLE			
<input type="checkbox"/> A00-Toutes activités	<input checked="" type="checkbox"/> A01 - ESN	<input type="checkbox"/> A02 - Editeur applis	<input type="checkbox"/> A03 - Editeur outil
<input checked="" type="checkbox"/> A04 - Intégrateur/VAR	<input type="checkbox"/> A05 - Constructeur		
CIBLE CA	CIBLE EFF.		
<input type="checkbox"/> Toutes	<input type="checkbox"/> Toutes		
<input type="checkbox"/> TPE < 1 M€	<input type="checkbox"/> < 100p		
<input checked="" type="checkbox"/> PME 1 à 100	<input checked="" type="checkbox"/> 100 à 1000		
<input checked="" type="checkbox"/> GE > 100 M€	<input checked="" type="checkbox"/> > 1000p		
<input checked="" type="checkbox"/> Tous secteurs	<input type="checkbox"/> Transports aériens	<input type="checkbox"/> Santé	<input type="checkbox"/> Agces et admin. immo.
<input type="checkbox"/> Ind. manufacturière	<input type="checkbox"/> Transports routiers	<input type="checkbox"/> Laboratoires pharma.	<input type="checkbox"/> Edition labour
<input type="checkbox"/> Ind. agri. et agroalim.	<input type="checkbox"/> Transports ferroviaires	<input type="checkbox"/> Hôpitaux, cliniques	<input type="checkbox"/> Edition presse
<input type="checkbox"/> Industries chimiques	<input type="checkbox"/> Transports maritimes	<input type="checkbox"/> Pharmacies	<input type="checkbox"/> Publicité
<input type="checkbox"/> Télécoms	<input type="checkbox"/> Concessions (auto, ...)	<input type="checkbox"/> Cabinets médicaux	<input type="checkbox"/> Prod. expoit. audio.
<input type="checkbox"/> Eaux, gaz, électricité	<input type="checkbox"/> Garaques	<input type="checkbox"/> Cabinets dentaires	<input type="checkbox"/> TT, gardien.. nettoyage
<input type="checkbox"/> Banque, finance	<input type="checkbox"/> Négoce	<input type="checkbox"/> Labos analyses	<input type="checkbox"/> Prestataires de sces
<input type="checkbox"/> Assurances, retraites	<input type="checkbox"/> Grande distribution	<input type="checkbox"/> Vétérinaires	<input type="checkbox"/> Industries textiles
<input type="checkbox"/> Admin., sces publics	<input type="checkbox"/> Commerce spécialisé	<input type="checkbox"/> Cabinets juridiques	<input type="checkbox"/> Mode, habillement
<input type="checkbox"/> BTP	<input type="checkbox"/> Commerce de détail	<input type="checkbox"/> Cabinets comptables	<input type="checkbox"/> Voyages, tourisme

NEO-SOFT SERVICES

Siret-NAF : 484 348 487 - 6202A
Adresse : TOUR MONTPARNASSE - 33 AV. DU MAINE
Tél. : 01 43 22 25 13
Web : www.neo-soft.fr

Principaux Responsables

PDG: SOÏG LE BRUCHEC

Directeur Général : SAMUEL LEPELTIER

Directeur Administratif & Financier:
MICKAËL RENOARD

Fiche Institutionnelle Livre d'Or des ESN 2017 © i-Pressé.net 2017-2018 - Mise à jour : Juin 2017

Le mot du PDG



Soïg LE BRUCHEC

Avec plus de 280 recrutements en 2016, le Groupe Néo-Soft a réalisé un chiffre d'affaires de 58 M€ (+ 15%), croissance entièrement organique, pour un résultat d'exploitation, supérieur aux prévisions, de 3,7 M€, proforma. Nous allons finaliser le maillage national, Lille, Le Mans, développer notre expertise sécurité, forte de sa certification ISO27001 et diversifier nos secteurs d'activité santé/prévoyance, défense, cybersécurité

Actionnariat

Le Bruchec FI (détenu par Soïg Le Bruchec) : 56%.
Financière de L'Odon (détenu par Samuel Lepeltier) : 29%.
Euro Invest : 15%.

Historique

2005 - Création Néo Soft à Rennes.
2006 à 2011 - Création des agences de Nantes, Toulouse Paris, Niort, Bordeaux/Limoges.
2013 - Rachat Rexan (Lyon, Paris, Tunisie)Obtention du Label Lucie, validant la politique RSE.
2014 - Rachat Intertek Ingénierie et Interlek Consulting (Aix en Provence et Paris).
2015 - Création de l'agence de Tours/Orléans.
2016 - Rachat du Groupe sous forme de LBO par ses managers : Soïg Le Bruchec & Samuel Lepeltier, associés à Euro Invest. Certification ISO 27001, pour l'ensemble des sites hébergeant des centres de services et la totalité de nos activités.

NEO-SOFT a connu une forte croissance depuis sa création en septembre 2005. La croissance n'est pas une fin en soi et ne répond à aucun objectif particulier. Elle est la simple conséquence d'un modèle social qui facilite grandement le recrutement et limite le turn over. Les équipes commerciales de NEO-SOFT, fortement impliquées sur le terrain, savent répondre plus vite et mieux que nos concurrents aux attentes des clients.

NEO SOFT SERVICES				CA France ESN			
				2016 2015 2014			
MC	2016	2015	2014				
CA consolidé :	57,7	50,2	43,9				
ROC :	0,0	0,0	0,0				
RO :	3,2	1,0	0,0				
Résultats net pdg :	3,3	0,7	0,0				
Effectif total :	850	780	650				
Budget R et D Fr. :	0,0	0,0	0,0				
CA France :	57,7	50,2	43,9	Conseil et expertise :	4,1	0,0	0,0
CA hors France :	0,0	0,0	0,0	IS (Projets) :	6,3	0,0	0,0
Effectif France :	835	765	635	Assistance tech. :	13,8	0,0	0,0
Embauches brutes :	0	0	0	Infogérance :	12,1	0,0	0,0
Embauches nettes :	0	0	0	Cloud ou Data Center :	11,0	0,0	0,0
				R et D Externalisée :	5,8	0,0	0,0
				ISTI-Embarqué :	4,6	0,0	0,0
				Total :	57,7	50,2	43,9
				1€ -1,0575 \$ au 31 décembre 2016			

Néo-Soft est une entreprise différente avec une triple certification ISO 27001, ISO 9001, Lucie, présente sur 12 sites en France et Tunisie.

Nous intervenons sur les domaines de la transformation digitale, des applications métiers Web, de la mobilité, des objets connectés (IoT), du multimédia, de la cybersécurité, infogérance, infrastructure, cloud, big data (méthodologies DevOps, agiles, ITIL...).

NEO SOFT SERVICES			
A00 - Toutes activités	Expertise Services	<input checked="" type="checkbox"/> Agile/DevOp	Expertise applications
<input checked="" type="checkbox"/> A01 - ESN	<input checked="" type="checkbox"/> Tous services	<input checked="" type="checkbox"/> Middleware, sécurité	<input checked="" type="checkbox"/> Tous progiciels
<input checked="" type="checkbox"/> A02 - Editeur applis	<input checked="" type="checkbox"/> Conseil, expertise	<input checked="" type="checkbox"/> GED	<input checked="" type="checkbox"/> PGI/ERP
<input checked="" type="checkbox"/> A03 - Editeur outil	<input checked="" type="checkbox"/> IS et AT	<input checked="" type="checkbox"/> BI	<input checked="" type="checkbox"/> Comptable et finance
<input checked="" type="checkbox"/> A04 - Intégrateur/VAR	<input checked="" type="checkbox"/> Intégration progiciels	<input checked="" type="checkbox"/> SOA, Objet	<input checked="" type="checkbox"/> Marketing et com.
<input checked="" type="checkbox"/> A05 - Constructeur	<input checked="" type="checkbox"/> Infogérance globale	<input checked="" type="checkbox"/> Multimédia	<input checked="" type="checkbox"/> GPAO
CIBLE CA	<input checked="" type="checkbox"/> Exploitation et TMA	<input checked="" type="checkbox"/> Admin. infras.	<input checked="" type="checkbox"/> Chaîne logistique
<input checked="" type="checkbox"/> Toutes	<input checked="" type="checkbox"/> Infrastructures	<input checked="" type="checkbox"/> Admin. applis	<input checked="" type="checkbox"/> Paye et RH
<input checked="" type="checkbox"/> TPE < 1 M€	<input checked="" type="checkbox"/> Hébergement	<input checked="" type="checkbox"/> Mainframes	<input checked="" type="checkbox"/> GRC/CRM
<input checked="" type="checkbox"/> PME 1 à 100	<input checked="" type="checkbox"/> Call centers	<input checked="" type="checkbox"/> Unix / NT	<input checked="" type="checkbox"/> GMAO
<input checked="" type="checkbox"/> GE > 100 M€	<input checked="" type="checkbox"/> Formation	<input checked="" type="checkbox"/> Open Source	<input checked="" type="checkbox"/> BI
CIBLE EFF.	Expertise outils	<input checked="" type="checkbox"/> Poste de travail	<input checked="" type="checkbox"/> Temps réel et scienti.
<input checked="" type="checkbox"/> Toutes	<input checked="" type="checkbox"/> Toutes techniques	<input checked="" type="checkbox"/> Internet, réseaux	<input checked="" type="checkbox"/> Verticaux
<input checked="" type="checkbox"/> Ind. manufacturière	SECTORIEL		
<input checked="" type="checkbox"/> Ind. agri. et agroalim.	<input checked="" type="checkbox"/> Transports aériens	<input checked="" type="checkbox"/> Santé	<input checked="" type="checkbox"/> Agces et admin. immo.
<input checked="" type="checkbox"/> Industries chimiques	<input checked="" type="checkbox"/> Transports routiers	<input checked="" type="checkbox"/> Laboratoires pharma.	<input checked="" type="checkbox"/> Edition labeur
<input checked="" type="checkbox"/> Télécoms	<input checked="" type="checkbox"/> Transports ferroviaires	<input checked="" type="checkbox"/> Hôpitaux, cliniques	<input checked="" type="checkbox"/> Edition presse
<input checked="" type="checkbox"/> Eaux, gaz, électricité	<input checked="" type="checkbox"/> Transports maritimes	<input checked="" type="checkbox"/> Pharmacies	<input checked="" type="checkbox"/> Publicité
<input checked="" type="checkbox"/> Banque, finance	<input checked="" type="checkbox"/> Concessions (auto. ...)	<input checked="" type="checkbox"/> Cabinets médicaux	<input checked="" type="checkbox"/> Prod. expoit. audio.
<input checked="" type="checkbox"/> Assurances, retraites	<input checked="" type="checkbox"/> Garaages	<input checked="" type="checkbox"/> Cabinets dentaires	<input checked="" type="checkbox"/> TT, qardien.. nettoyage
<input checked="" type="checkbox"/> Admin., sces publics	<input checked="" type="checkbox"/> Négoce	<input checked="" type="checkbox"/> Labos analyses	<input checked="" type="checkbox"/> Prestataires de sces
<input checked="" type="checkbox"/> BTP	<input checked="" type="checkbox"/> Grande distribution	<input checked="" type="checkbox"/> Vétérinaires	<input checked="" type="checkbox"/> Industries textiles
	<input checked="" type="checkbox"/> Commerce spécialisé	<input checked="" type="checkbox"/> Cabinets juridiques	<input checked="" type="checkbox"/> Mode, habillement
	<input checked="" type="checkbox"/> Commerce de détail	<input checked="" type="checkbox"/> Cabinets comptables	<input checked="" type="checkbox"/> Voyages, tourisme

OPEN

Groupe: GROUPE OPEN
Siret-NAF: 381 031 285 - 6202 A
Adresse: 28 RUE JACQUES IBERT - 92300 LEVALLOIS-PERRET
Tél.: 01 71 06 31 28 - Email: contact@open-groupe.com
Web: www.open.global

Principaux Responsables

co-Président : FREDERIC SEBAG
co-Président : GUY MAMOU-MANI
Directeur Général: **Valérie Benvenuto**
Dir. Marketing & Comm.: **Nathalie Mrejen**
Dir. Ressources Humaines : **Laurent Desover**
Dir. Agences Digitales : **Hervé Claverie**
Dir. Applis. & Infr. Sces.: **Philippe Kanony**
Dir. du Business Development: **Alix Ait-Said**
Dir. Innovation: **Benoît Thieulin**

Fiche Institutionnelle Livre d'Or des ESN 2017 © i-Press.net 2017-2018 - Mise à jour : Juin 2017

Le mot des Présidents



Guy Mamou-Mani et Frédéric Sebag

La stratégie 2020 d'Open porte une conviction forte : il n'y aura pas de transformation digitale sans moteur IT.

En tant que véritable ESN, Open déploie en 2017 son offre de bout en bout, IT et digitale afin de transformer les systèmes d'information de ses clients pour répondre ainsi à leurs nouveaux Business Model digitaux respectant les enjeux de 'Time to Market', d'agilité et d'expérimentations.

Actionnariat

Groupe Open : 100%

Historique

1989 - Création de la société Groupe Open.
1992 - Création de la société Logix France.
1998 - Introduction en bourse de Groupe Open.
2000 - Fusion des activités de services au sein d'un nouvel ensemble, Innetis.
2005 - Acquisition de la société Teamlog.
2008 - Cession de Logix ; Acquisition de Syllis.
2010 - Fusion des entités au sein d'un nouvel ensemble, Open, détenu à 100% par Groupe Open.
2014 - Acquisition SmartTrade Services.
2015 - Transfert de siège social.
2016 - Acquisition MCO Finance, Lateos, La Netscouade.

Open accompagne au quotidien les entreprises et les organisations dans leur transformation industrielle et digitale avec une offre 100% intégrée, IT et digitale, efficace sur toute la chaîne de valeurs des entreprises.

Son objectif : Faire du digital un levier de création de valeur pour les marques et les entreprises, capitaliser sur les actifs des entreprises, faire tomber les verrous technologiques, décloisonner et développer des organisations compétitives.

OPEN				ESN		
				Editeur		
MC	2016	2015	2014	CA France ESN		
	2016	2015	2014	2016	2015	2014
CA consolidé :	304,7	282,0	264,0			
ROC :	21,5	17,3	14,4			
RO :	20,3	16,6	12,0			
Résultats net pdg :	11,7	8,8	5,3			
Effectif total :	3650	3500	3300			
Budget R et D Fr. :	0,0	0,0	0,0			
CA France :	281,9	258,0	240,0			
CA hors France :	22,8	24,0	24,0			
Effectif France :	3425	3148	3038			
Embauches brutes :	850	681	672			
Embauches nettes :	220	100	100			
				Conseil et expertise :	0,0	0,0
				IS (Projets) :	197,0	181,0
				Assistance tech. :	0,0	0,0
				Infogérance :	85,0	77,0
				Cloud ou Data Center :	0,0	0,0
				R et D Externalisée :	0,0	0,0
				ISTI-Embarqué :	0,0	0,0
				Total :	282,0	258,0

Open propose une offre de bout en bout, servie par une approche agile, associant des expertises IT et digitales :

- **SERVICES** : Conseil - Assistance à maîtrise d'ouvrage - Application & Infrastructure Management - DevOps Transformation.
- **EXPERTISES DIGITALES**
 - Mobilité & Géo : Expertise technologique au service de l'expérience user.
 - IoT : Approche basée sur l'idéation d'usages et l'accompagnement sur la chaîne de valeurs technologiques.
 - Big Data : Accompagnement dans la valorisation des données depuis la stratégie jusqu'à la réalisation.
 - Commerce Digital : Expertise Marketplace.
 - Communication & Innovation Digitales.
 - Fastlab® : Programme pour accélérer la transformation digitale des entreprises.
- **SOLUTIONS** : Immobilières (Primpromo), Financement (XLoan), Cartographique (FullMaps) et Mobile-Reputation (Moodpeek).

OPEN			
<input type="checkbox"/> A00-Toutes activités	<input checked="" type="checkbox"/> A01 - ESN	<input type="checkbox"/> A02 - Editeur applis	<input type="checkbox"/> A03 - Editeur outil
<input type="checkbox"/> A04 - Intégrateur/VAR	<input type="checkbox"/> A05 - Constructeur		
CIBLE CA	CIBLE EFF.		
<input type="checkbox"/> Toutes	<input type="checkbox"/> Toutes		
<input type="checkbox"/> TPE < 1 M€	<input type="checkbox"/> < 100p		
<input type="checkbox"/> PME 1 à 100	<input type="checkbox"/> 100 à 1000		
<input checked="" type="checkbox"/> GE > 100 M€	<input checked="" type="checkbox"/> > 1000p		
<input type="checkbox"/> Tous services	<input checked="" type="checkbox"/> Conseil, expertise	<input checked="" type="checkbox"/> IS et AT	<input checked="" type="checkbox"/> Intégration progiciels
<input checked="" type="checkbox"/> Exploitation et TMA	<input checked="" type="checkbox"/> Infrastructures	<input checked="" type="checkbox"/> Hébergement	<input type="checkbox"/> Call centers
<input type="checkbox"/> Formation	<input type="checkbox"/> Expertise outils	<input type="checkbox"/> Toutes techniques	
<input checked="" type="checkbox"/> Tous secteurs	<input type="checkbox"/> Transports aériens	<input type="checkbox"/> Transports routiers	<input type="checkbox"/> Transports ferroviaires
<input type="checkbox"/> Ind. manufacturière	<input type="checkbox"/> Transports maritimes	<input type="checkbox"/> Concessions (auto. ...)	<input type="checkbox"/> Garaages
<input type="checkbox"/> Ind. agri. et agroalim.	<input type="checkbox"/> Négoce	<input type="checkbox"/> Grande distribution	<input type="checkbox"/> Commerce spécialisé
<input type="checkbox"/> Industries chimiques	<input type="checkbox"/> Commerce de détail		
<input type="checkbox"/> Télécoms			
<input type="checkbox"/> Eaux, gaz, électricité			
<input type="checkbox"/> Banque, finance			
<input type="checkbox"/> Assurances, retraites			
<input type="checkbox"/> Admin., sces publics			
<input type="checkbox"/> BTP			
<input checked="" type="checkbox"/> Agile/DevOp	<input checked="" type="checkbox"/> Middleware, sécurité	<input type="checkbox"/> GED	<input type="checkbox"/> BI
<input type="checkbox"/> SOA, Objet	<input type="checkbox"/> Multimédia	<input type="checkbox"/> Admin. infras.	<input type="checkbox"/> Admin. applis
<input type="checkbox"/> Mainframes	<input type="checkbox"/> Unix / NT	<input type="checkbox"/> Open Source	<input type="checkbox"/> Poste de travail
<input type="checkbox"/> Internet, réseaux			
<input type="checkbox"/> Expertise applications	<input type="checkbox"/> Tous progiciels	<input checked="" type="checkbox"/> PGI/ERP	<input checked="" type="checkbox"/> Comptable et finance
<input type="checkbox"/> Marketing et com.	<input type="checkbox"/> GPAO	<input type="checkbox"/> Chaîne logistique	<input type="checkbox"/> Paye et RH
<input type="checkbox"/> GRC/CRM	<input type="checkbox"/> GMAO	<input checked="" type="checkbox"/> BI	<input checked="" type="checkbox"/> Temps réel et scienti.
<input checked="" type="checkbox"/> Verticaux			
<input checked="" type="checkbox"/> Santé	<input type="checkbox"/> Agces et admin. immo.	<input type="checkbox"/> Laboratoires pharma.	<input type="checkbox"/> Edition travail
<input type="checkbox"/> Hôpitaux, cliniques	<input type="checkbox"/> Edition presse	<input type="checkbox"/> Pharmacies	<input type="checkbox"/> Publicité
<input type="checkbox"/> Cabinets médicaux	<input type="checkbox"/> Prod. expo. audio.	<input type="checkbox"/> Cabinets dentaires	<input type="checkbox"/> TT, gardien., nettoyage
<input type="checkbox"/> Labos analyses	<input type="checkbox"/> Prestataires de sces	<input type="checkbox"/> Vétérinaires	<input type="checkbox"/> Industries textiles
<input type="checkbox"/> Cabinets juridiques	<input type="checkbox"/> Mode, habillement	<input type="checkbox"/> Cabinets comptables	<input type="checkbox"/> Voyages, tourisme

OXYA FRANCE

Groupe : A Hitachi Group Company
 Siret-NAF : 421 568 965 - 6202 A
 Adresse : 21 RUE CAMILLE DESMOULINS
 92130 ISSY-LES-MOULINEAUX
 Tél. : 01 76 76 40 00 - Fax : 01 76 76 40 40
 Email : contact@oxya.com - Web : www.oxya.com

Principaux Responsables

Président : FREDERIC DE BELLOY
 VP et Directeur Général : **Franck Didi**
 Global VP Cloud Services & CTO :
François Detrez
 VP Global Business Development :
Jérôme Valat
 VP Business Development EMEA :
Michel Kipiani

Fiche Institutionnelle Livre d'Or des ESN 2017 © i-Press.net 2017-2018 - Mise à jour : Juin 2017

Le mot du Président



Frédéric de Belloy

Faisant partie du Groupe Hitachi, oXya poursuit sa croissance à l'International en déployant son modèle de services, en particulier en Amérique du Nord, et également maintenant au Japon et en Espagne.

Actionnariat

Hitachi Group : 100%

Historique

1998 - Création de l'entreprise.
2000 - Partenariat Basis Component avec SAP. Ouverture du 1er Data center.
2001 - Ouverture du centre de services Benelux. 2ème centre de télé-exploitation.
2008 - Ouverture d'un 2ème Data center. Création du 3ème centre de télé-exploitation. Certification SAP Hosting Level Qualified. Certification SAS 70 aux USA.
2009 - Lancement de la certification globale SAS 70. Extension de l'infrastructure d'hébergement sur l'Amérique et l'Asie.
2010 - Ouverture d'un centre de services en Chine. Ouverture d'une agence à Sophia-Antipolis.
2011 - Relocalisations de l'agence Belge à Courtrai et de l'agence UK à Southampton. Partenariat Datacenter en Chine.
2012 - Certification ISAE3402. Relocalisation des agences Lyon, Pau et Chine.
2013 - Ouverture de la 3ème salle du Data Center de Lille. Ouverture d'une agence au Canada.
2014 - Ouverture d'un centre de télé-exploitation au Canada.
2015 - Acquisition par Hitachi Group - Ouverture oXya Denver (USA) - Certification SAP HANA.
2016 - Ouverture d'une agence à Nantes (44). Présence oXya au Japon et en Espagne.

Créée en France et acquise par le Groupe Hitachi en 2015, oXya est un fournisseur reconnu de Cloud SAP avec les certifications SAP Cloud, HANA Services. oXya a structuré une offre conçue et basée sur le socle technique et les bonnes pratiques SAP. Cette démarche est appréciée par nos clients dont, d'après nos enquêtes de satisfaction, 99% recommandent oXya. oXya continue avec une croissance forte en particulier aux USA et au Canada, et nous venons d'ouvrir un centre de services à Tokyo.

OXYA France				CA France ESN			
				ESN			
				Editeur			
M€	2016	2015	2014	2016	2015	2014	
CA consolidé :	78,9	71,5	62,5				
ROC :	-0,1	2,0	2,1				
RO :	-0,4	1,9	2,3				
Résultats net pdg :	-0,7	1,1	1,5				
Effectif total :	580	571	522				
Budget R et D Fr. :	0,0	0,0	0,0				
CA France :	75,8	65,0	58,6				
CA hors France :	3,1	6,5	3,9				
Effectif France :	542	493	463				
Embauches brutes :	57	67	65				
Embauches nettes :	49	61	60				
1€ = 1,0575 \$ au 31 décembre 2016							
				Conseil et expertise :	48,4	44,8	42,4
				IS (Projets) :	0,0	0,0	0,0
				Assistance tech. :	0,9	0,8	0,9
				Infogérance :	42,4	39,2	37,8
				Cloud ou Data Center :	22,9	21,2	11,6
				R et D Externalisée :	0,0	0,0	0,0
				ISTI-Embarqué :	0,0	0,0	0,0
				Total :	75,8	65,0	58,6

oXya a été créé pour répondre à un besoin d'expertise technique dans la mise en œuvre des architectures et des solutions d'infogérance SAP. oXya, leader français des technologies et de l'infogérance cloud SAP, conforte sa présence à l'International, avec une stratégie offensive d'extension globale pour :

- Accompagner ses clients dans leur déploiement à l'International;
- Etendre le savoir-faire d'expertise SAP dans les solutions de conseil en architecture et d'infogérance cloud SAP à l'International;
- Etre la référence dans l'accompagnement, l'implémentation et l'installation des systèmes d'application SAP.

Cette stratégie originale est en synergie avec les principaux acteurs de l'écosystème SAP. Elle nous permet d'atteindre des taux de croissance de l'ordre de 15% par an.

OXYA France			
<input type="checkbox"/> A00 - Toutes activités	<input checked="" type="checkbox"/> A01 - ESN	<input type="checkbox"/> A02 - Editeur applis	<input type="checkbox"/> A03 - Editeur outil
<input type="checkbox"/> A04 - Intégrateur/VAR	<input type="checkbox"/> A05 - Constructeur		
CIBLE CA	CIBLE EFF.		
<input checked="" type="checkbox"/> Toutes	<input checked="" type="checkbox"/> Toutes		
<input type="checkbox"/> TPE < 1 M€	<input type="checkbox"/> < 100p		
<input type="checkbox"/> PME 1 à 100	<input type="checkbox"/> 100 à 1000		
<input type="checkbox"/> GE > 100 M€	<input type="checkbox"/> > 1000p		
<input checked="" type="checkbox"/> Expertise Services	<input type="checkbox"/> Expertise outils	<input type="checkbox"/> Expertise applications	
<input checked="" type="checkbox"/> Tous services	<input checked="" type="checkbox"/> Toutes techniques		
<input type="checkbox"/> Conseil, expertise			
<input type="checkbox"/> IS et AT			
<input type="checkbox"/> Intégration progiciels			
<input type="checkbox"/> Infogérance globale			
<input type="checkbox"/> Exploitation et TMA			
<input type="checkbox"/> Infrastructures			
<input type="checkbox"/> Hébergement			
<input type="checkbox"/> Call centers			
<input type="checkbox"/> Formation			
<input type="checkbox"/> Génie logiciel/SGBD			
<input type="checkbox"/> Middleware, sécurité			
<input type="checkbox"/> GED			
<input type="checkbox"/> BI			
<input type="checkbox"/> SOA, Objet			
<input type="checkbox"/> Multimédia			
<input type="checkbox"/> Admin. infras.			
<input type="checkbox"/> Admin. applis			
<input type="checkbox"/> Mainframes			
<input type="checkbox"/> Unix / NT			
<input type="checkbox"/> Open Source			
<input type="checkbox"/> Poste de travail			
<input type="checkbox"/> Internet, réseaux			
<input type="checkbox"/> Tous progiciels			
<input checked="" type="checkbox"/> PGI/ERP			
<input type="checkbox"/> Comptable et finance			
<input type="checkbox"/> Marketing et com.			
<input type="checkbox"/> GPAO			
<input type="checkbox"/> Chaîne logistique			
<input type="checkbox"/> Paye et RH			
<input type="checkbox"/> GRC/CRM			
<input type="checkbox"/> GMAO			
<input type="checkbox"/> BI			
<input type="checkbox"/> Temps réel et scienti.			
<input type="checkbox"/> Verticaux			
SECTORIEL			
<input checked="" type="checkbox"/> Tous secteurs	<input type="checkbox"/> Transports aériens	<input type="checkbox"/> Santé	<input type="checkbox"/> Agces et admin. immo.
<input type="checkbox"/> Ind. manufacturière	<input type="checkbox"/> Transports routiers	<input type="checkbox"/> Laboratoires pharma.	<input type="checkbox"/> Edition laueur
<input type="checkbox"/> Ind. agri. et agroalim.	<input type="checkbox"/> Transports ferroviaires	<input type="checkbox"/> Hôpitaux, cliniques	<input type="checkbox"/> Edition presse
<input type="checkbox"/> Industries chimiques	<input type="checkbox"/> Transports maritimes	<input type="checkbox"/> Pharmacies	<input type="checkbox"/> Publicité
<input type="checkbox"/> Télécoms	<input type="checkbox"/> Concessions (auto, ...)	<input type="checkbox"/> Cabinets médicaux	<input type="checkbox"/> Prod. expoit. audio.
<input type="checkbox"/> Eaux, gaz, électricité	<input type="checkbox"/> Garaages	<input type="checkbox"/> Cabinets dentaires	<input type="checkbox"/> TT, gardien., nettoyage
<input type="checkbox"/> Banque, finance	<input type="checkbox"/> Négoce	<input type="checkbox"/> Labos analyses	<input type="checkbox"/> Prestataires de sces
<input type="checkbox"/> Assurances, retraites	<input type="checkbox"/> Grande distribution	<input type="checkbox"/> Vétérinaires	<input type="checkbox"/> Industries textiles
<input type="checkbox"/> Admin., sces publics	<input type="checkbox"/> Commerce spécialisé	<input type="checkbox"/> Cabinets juridiques	<input type="checkbox"/> Mode, habillement
<input type="checkbox"/> BTP	<input type="checkbox"/> Commerce de détail	<input type="checkbox"/> Cabinets comptables	<input type="checkbox"/> Voyages, tourisme

SAVANE CONSULTING

Groupe: GROUPE SAVANE
Siret-NAF : 812 348 894 - 7022Z
Adresse : 43-45 RUE DE NAPLES
75008 PARIS
Tél. : 01 58 60 33 70 - Fax : 02 28 01 52 50
Web : www.savane-consulting.com

Principaux Responsables

Président: Jean-François Bénesse
Directrice Générale : Marie Le Duc
Directeur de ligne de services : Thierry Hoarau
Directeur de ligne de services : Alexandre Ancel
Directrice des Ressources Humaines : Solène Baranek

Fiche Institutionnelle Livre d'Or des ESN 2017 © i-Pressé.net 2017-2018 - Mise à jour : Juin 2017

Le mot de la Directrice Générale



Marie Le Duc

Devant la nécessité pour chaque organisation de réussir sa transformation numérique, chaque ESN a l'obligation de construire un modèle pour anticiper l'évolution du salariat et la naissance d'un monde multi-employeurs.

Promouvoir l'engagement et l'esprit de tribu, entreprendre pour donner un sens à sa vie professionnelle et s'entourer d'experts sont nos fondations.

Actionnariat

100% Savane.

Historique

2014 - Création de Savane Consulting pour regrouper les activités à valeur ajoutée de Savane

2015 - Les activités rejoignent Groupe 3E. Marie Le Duc nommée DG de Savane Consulting Group

2016 - Création de Savane Consulting Lyon, filiale de Savane Consulting

2017 - Savane Consulting reprend son indépendance et quitte le Groupe 3E.

Au-delà de bien comprendre les besoins métier et technologiques de nos clients pour leur dispenser des prestations intellectuelles de qualité, notre mission est aussi et avant tout de comprendre les motivations profondes de nos consultants. Distinguer les générations (X, Y, Z), comprendre les personnalités de chacun sont nos atouts pour tirer le meilleur parti de tous nos consultants et capitaliser sur leurs compétences. Nos clients l'ont compris et font appel à Savane Consulting pour cette différence.

SAVANE CONSULTING				CA France ESN		
M€	2016	2015	2014	2016	2015	2014
CA consolidé :	5,3	5,3	5,0			
ROC :	0,0	0,0	0,0			
RO :	0,0	0,0	0,0			
Résultats net pdg :	0,0	0,0	0,0			
Effectif total :	70	60	55			
Budget R et D Fr. :	0,0	0,0	0,0			
CA France :	5,3	5,3	5,0			
CA hors France :	0,0	0,0	0,0			
Effectif France :	70	60	55			
Embauches brutes :	12	20	10			
Embauches nettes :	0	0	0			
1€ = 1.0575 \$ au 31 décembre 2016						

	2016	2015	2014
Conseil et expertise :	1,0	0,9	0,8
IS (Projets) :	0,9	0,9	0,8
Assistance tech. :	2,7	2,7	2,5
Infogérance :	0,8	0,9	0,8
Cloud ou Data Center :	0,0	0,0	0,0
R et D Externalisée :	0,0	0,0	0,0
ISTI-Embarqué :	0,0	0,0	0,0
Total :	5,3	5,3	5,0

Nous réfléchissons pour passer progressivement d'une organisation par practice technologique vers une organisation par segments de clientèle. Les clients sont mondiaux, il est donc naturel de nous adapter au marché. Nos segments sont aujourd'hui les secteurs du retail, de la santé, de l'aéronautique, des sociétés financières, de la sidérurgie, des technologies et des services.

Notre offre s'appuie sur une direction technique dont les compétences sont issues des métiers du décisionnel, de la sécurité, des infrastructures. Notre catalogue s'est aussi enrichi de services de développement d'applications et de qualité logicielle. Nous souhaitons nous concentrer sur nos clients en renforçant nos positions auprès d'eux par l'amélioration continue de nos prestations. Nos consultants sont nos ambassadeurs. Chaque jour, ils renforcent notre image de marque. Notre capital humain et son engagement sont assurément la force de Savane Consulting.

SAVANE CONSULTING			
<ul style="list-style-type: none"> <input type="checkbox"/> A00 - Toutes activités <input checked="" type="checkbox"/> A01 - ESN <input type="checkbox"/> A02 - Editeur applis <input type="checkbox"/> A03 - Editeur outil <input type="checkbox"/> A04 - Intégrateur/VAR <input type="checkbox"/> A05 - Constructeur 	<ul style="list-style-type: none"> <input type="checkbox"/> Tous services <input checked="" type="checkbox"/> Conseil, expertise <input checked="" type="checkbox"/> IS et AT <input checked="" type="checkbox"/> Intégration progiciels <input checked="" type="checkbox"/> Infogérance globale <input checked="" type="checkbox"/> Exploitation et TMA <input checked="" type="checkbox"/> Infrastructures <input type="checkbox"/> Hébergement <input type="checkbox"/> Call centers <input checked="" type="checkbox"/> Formation <input type="checkbox"/> Toutes techniques 	<ul style="list-style-type: none"> <input checked="" type="checkbox"/> Agile/DevOp <input checked="" type="checkbox"/> Middleware, sécurité <input type="checkbox"/> GED <input type="checkbox"/> BI <input type="checkbox"/> SOA, Objet <input type="checkbox"/> Multimédia <input type="checkbox"/> Admin. infras. <input type="checkbox"/> Admin. applis <input type="checkbox"/> Mainframes <input type="checkbox"/> Unix / NT <input type="checkbox"/> Open Source <input type="checkbox"/> Poste de travail <input type="checkbox"/> Internet, réseaux 	<ul style="list-style-type: none"> <input type="checkbox"/> Tous progiciels <input checked="" type="checkbox"/> PGI/ERP <input type="checkbox"/> Comptable et finance <input type="checkbox"/> Marketing et com. <input type="checkbox"/> GPAO <input type="checkbox"/> Chaîne logistique <input type="checkbox"/> Paye et RH <input type="checkbox"/> GRC/CRM <input type="checkbox"/> GMAO <input type="checkbox"/> BI <input type="checkbox"/> Temps réel et scienti. <input type="checkbox"/> Verticaux
<ul style="list-style-type: none"> <input type="checkbox"/> Toutes <input type="checkbox"/> TPE < 1 M€ <input type="checkbox"/> PME 1 à 100 <input type="checkbox"/> GE > 100 M€ 	<ul style="list-style-type: none"> <input type="checkbox"/> Toutes <input type="checkbox"/> < 100p <input type="checkbox"/> 100 à 1000 <input type="checkbox"/> > 1000p 	<ul style="list-style-type: none"> <input type="checkbox"/> Tous secteurs <input type="checkbox"/> Ind. manufacturière <input type="checkbox"/> Ind. agri. et agroalim. <input type="checkbox"/> Industries chimiques <input type="checkbox"/> Télécoms <input type="checkbox"/> Eaux, gaz, électricité <input type="checkbox"/> Banque, finance <input type="checkbox"/> Assurances, retraites <input type="checkbox"/> Admin., sces publics <input type="checkbox"/> BTP 	<ul style="list-style-type: none"> <input type="checkbox"/> Transports aériens <input type="checkbox"/> Transports routiers <input type="checkbox"/> Transports ferroviaires <input type="checkbox"/> Transports maritimes <input type="checkbox"/> Concessions (auto, ...) <input type="checkbox"/> Garaages <input type="checkbox"/> Négoce <input type="checkbox"/> Grande distribution <input type="checkbox"/> Commerce spécialisé <input type="checkbox"/> Commerce de détail
SECTORIEL			
<ul style="list-style-type: none"> <input type="checkbox"/> Santé <input type="checkbox"/> Laboratoires pharma. <input type="checkbox"/> Hôpitaux, cliniques <input type="checkbox"/> Pharmacies <input type="checkbox"/> Cabinets médicaux <input type="checkbox"/> Cabinets dentaires <input type="checkbox"/> Labos analyses <input type="checkbox"/> Vétérinaires <input type="checkbox"/> Cabinets juridiques <input type="checkbox"/> Cabinets comptables 			
<ul style="list-style-type: none"> <input type="checkbox"/> Agces et admin. immo. <input type="checkbox"/> Edition laueur <input type="checkbox"/> Edition presse <input type="checkbox"/> Publicité <input type="checkbox"/> Prod. exploit. audio. <input type="checkbox"/> TT, gardien., nettoyage <input type="checkbox"/> Prestataires de sces <input type="checkbox"/> Industries textiles <input type="checkbox"/> Mode, habillement <input type="checkbox"/> Voyages, tourisme 			

SFEIR

Groupe : SFEIR SA
 Siret-NAF : 350 142 071 - 6201Z
 Adresse : 48, RUE JACQUES DULUD
 92200 NEUILLY SUR SEINE
 Tél. : 01 41 38 52 00 - Fax : 01 41 38 52 01
 Email : contactsfeir@sfeir.com - Web : www.sfeir.com

Fondé de Pouvoir : PIERRE DALMAZ
 Directeur Général : **BRUNO LE FORESTIER**
 Directeur Général : **DIDIER GIRARD**
 DAF : **CHRISTOPHE BABARRO**
 Directeur Filiale Luxembourg : **JULIEN MAUJOL**
 Directeur Filiale Sfeir-Est : **GEORGES BRAGONI**

Fiche Institutionnelle Livre d'Or des ESN 2017 © i-Press.net 2017-2018 - Mise à jour : Juin 2017

Le mot du PDG



Pierre Dalmaz

La croissance du chiffre d'affaires de l'exercice 2016/2017 qui se termine à fin mai 2017, sera de 20%, en croissance naturelle, pour atteindre 35,5 M€ après la croissance de 2015/2016 de 16%. La croissance organique prévue pour l'exercice 2017/2018 devrait permettre de dépasser 40 M€.

La stratégie de développement sur les technologies Front/digitales s'avère un bon choix. La société constate d'ores et déjà des relais importants de chiffre d'affaires sur la data, le cloud et les architectures micro-services dont elle est un des leaders.

Après une rentabilité opérationnelle consolidée de 10% en 2015/2016, 2016/2017 devrait être légèrement supérieur. Sfeir est, dorénavant reconnue sur son marché comme un acteur de mode 2 par le GartnerGroup capable de conseiller et de réaliser des missions complexes sur les offres de pointe actuelles et futures.

La proximité commerciale avec Google et sa plate-forme Cloud devrait aussi offrir de nouvelles perspectives porteuses d'avenir. Sfeir fait partie des sociétés «Premier Partner in the Google Cloud». Sfeir rappelle, également, qu'elle détient le statut de partenaire «Microsoft Gold» pour le développement d'applications.

Actionnariat

Ebene SA : 60%
 Borotra SA : 37%
 Didier Girard : 3%

Historique

1985 - Année de création
2006 - Changement d'actionnaires
2010 - Développement de l'Est de la France.
2013 - Acquisition de Happly, partenaire Gold de Microsoft.
2014 - Ouverture du bureau de Lille.
2015 - Nomination Bruno Le Forestier et Didier Girard comme DG. Délégués.
2016 - Transformation Sfeir en SAS. Cession du pôle Edition (A-Régie/Optimmo).

Sfeir réalise 80% de son chiffre d'affaires sur des projets de transformation digitale, en utilisant, notamment, les méthodologies Agiles, les architectures Cloud (Serverless, PaaS et IaaS), les microservices (Docker, Kubernetes et Swarm) et les technologies Front de pointe (Progressive WebApp et Physical Web). Elle est leader en France sur le développement d'applications avec les technologies Angular, ReactJS, VueJS et sur la plateforme Cloud de Google.

SFEIR SAS				CA France ESN		
M€	2016	2015	2014	2016	2015	2014
CA consolidé :	29,9	25,5	22,4			
ROC :	3,2	1,8	0,6			
RO :	3,0	1,5	0,2			
Résultats net pdg :	3,0	1,7	-0,4			
Effectif total :	314	280	270			
Budget R et D Fr. :	0,0	1,0	1,5			
CA France :	25,5	21,3	17,9			
CA hors France :	4,4	4,2	4,5			
Effectif France :	270	230	220			
Embauches brutes :	70	70	60			
Embauches nettes :	30	30	39			
1€ = 1,0575 \$ au 31 décembre 2016						

	2016	2015	2014
Conseil et expertise :	10,0	7,0	4,0
IS (Projets) :	8,0	6,0	5,0
Assistance tech. :	7,0	7,3	0,0
Infogérance :	0,0	0,0	0,0
Cloud ou Data Center :	0,5	1,0	0,9
R et D Externalisée :	0,0	0,0	0,0
ISTI-Embarqué :	0,0	0,0	0,0
Total :	25,5	21,3	17,9

Par ailleurs, elle dispose d'une équipe à la pointe de la DataScience (Machine Learning, TensorFlow, Dataflow, BigQuery et Kafka) et du Digital (plate-formes web et mobile, développement d'APIs).

La grande majorité de ses clients sont dans des processus de transformation digitale. Sfeir vend ses prestations, en direct, grâce aux nombreux agréments dont elle dispose. Sfeir a une politique d'embauche sélective (Sfeir PlayOffs) ce qui lui permet de disposer de consultants de haut niveau capables d'adresser des projets complexes. Sfeir possède son institut de formation sur les dernières technologies, ce qui lui permet d'accompagner ses clients et les communautés de développeurs (SfeirSchool et SfeirInstitute). Sfeir est présente à Paris (Sfeir SA), Strasbourg (Sfeir-Est), à Lille et au Luxembourg (SfeirBenelux) avec plus de 350 collaborateurs. Elle est sponsor de nombreux événements et conférences du secteur comme le DevFest, Best of Web, ParisJug, Codingame, ...

Elle s'est dotée d'un environnement de bureaux homogènes, sur tous ses sites, en mettant l'accent sur l'ambiance sur le «Work-life balance» propice à l'épanouissement de ses consultants. Enfin, elle met en œuvre, une stratégie marketing et communication active dans les communautés technologiques pour accroître la notoriété et la valorisation du métier de développeur.

SFEIR SAS			
<input type="checkbox"/> A00 - Toutes activités	<input type="checkbox"/> CIBLE CA	<input type="checkbox"/> CIBLE EFF.	<input type="checkbox"/> Toutes
<input checked="" type="checkbox"/> A01 - ESN	<input checked="" type="checkbox"/> TPE < 1 M€	<input checked="" type="checkbox"/> < 100p	<input checked="" type="checkbox"/> Toutes
<input checked="" type="checkbox"/> A02 - Editeur applis	<input checked="" type="checkbox"/> PME 1 à 100	<input checked="" type="checkbox"/> 100 à 1000	<input checked="" type="checkbox"/> Formation
<input type="checkbox"/> A03 - Editeur outil	<input checked="" type="checkbox"/> GE > 100 M€	<input checked="" type="checkbox"/> > 1000p	<input checked="" type="checkbox"/> Toutes techniques
<input checked="" type="checkbox"/> A04 - Intégrateur/VAR			
<input checked="" type="checkbox"/> A05 - Constructeur			

Expertise Services				Agile/DevOp				Expertise applications																									
<input type="checkbox"/> Tous services	<input checked="" type="checkbox"/> Conseil, expertise	<input type="checkbox"/> Intégration progiciels	<input type="checkbox"/> Infogérance globale	<input type="checkbox"/> Exploitation et TMA	<input type="checkbox"/> Infrastructures	<input type="checkbox"/> Hébergement	<input type="checkbox"/> Call centers	<input type="checkbox"/> Formation	<input type="checkbox"/> Tous services	<input type="checkbox"/> Middleware, sécurité	<input type="checkbox"/> GED	<input type="checkbox"/> BI	<input type="checkbox"/> SOA, Objet	<input type="checkbox"/> Multimédia	<input type="checkbox"/> Admin. infras.	<input type="checkbox"/> Admin. applis	<input type="checkbox"/> Mainframes	<input type="checkbox"/> Unix / NT	<input type="checkbox"/> Open Source	<input type="checkbox"/> Poste de travail	<input type="checkbox"/> Internet, réseaux	<input type="checkbox"/> Tous progiciels	<input type="checkbox"/> PGI/ERP	<input type="checkbox"/> Comptable et finance	<input type="checkbox"/> Marketing et com.	<input type="checkbox"/> GPAO	<input type="checkbox"/> Chaîne logistique	<input type="checkbox"/> Paye et RH	<input type="checkbox"/> GRC/CRM	<input type="checkbox"/> GMAO	<input type="checkbox"/> BI	<input type="checkbox"/> Temps réel et scienti.	<input type="checkbox"/> Verticaux

SECTORIEL			
<input type="checkbox"/> Tous secteurs	<input type="checkbox"/> Transports aériens	<input checked="" type="checkbox"/> Santé	<input type="checkbox"/> Agces et admin. immo.
<input type="checkbox"/> Ind. manufacturière	<input type="checkbox"/> Transports routiers	<input type="checkbox"/> Laboratoires pharma.	<input type="checkbox"/> Edition labeur
<input type="checkbox"/> Ind. agri. et agroalim.	<input type="checkbox"/> Transports ferroviaires	<input type="checkbox"/> Hôpitaux, cliniques	<input type="checkbox"/> Edition presse
<input type="checkbox"/> Industries chimiques	<input type="checkbox"/> Transports maritimes	<input type="checkbox"/> Pharmacies	<input checked="" type="checkbox"/> Publicité
<input type="checkbox"/> Télécoms	<input type="checkbox"/> Concessions (auto. ...)	<input type="checkbox"/> Cabinets médicaux	<input checked="" type="checkbox"/> Prod. expoît. audio.
<input checked="" type="checkbox"/> Eaux, gaz, électricité	<input type="checkbox"/> Garaques	<input type="checkbox"/> Cabinets dentaires	<input type="checkbox"/> TT. gardien., nettoyage
<input checked="" type="checkbox"/> Banque, finance	<input type="checkbox"/> Négoce	<input type="checkbox"/> Labos analyses	<input checked="" type="checkbox"/> Prestataires de sces
<input checked="" type="checkbox"/> Assurances, retraites	<input checked="" type="checkbox"/> Grande distribution	<input type="checkbox"/> Vétérinaires	<input type="checkbox"/> Industries textiles
<input checked="" type="checkbox"/> Admin., sces publics	<input type="checkbox"/> Commerce spécialisé	<input type="checkbox"/> Cabinets juridiques	<input type="checkbox"/> Mode, habillement
<input type="checkbox"/> BTP	<input type="checkbox"/> Commerce de détail	<input type="checkbox"/> Cabinets comptables	<input checked="" type="checkbox"/> Voyages, tourisme

SODIFRANCE

Groupe : SODIFRANCE
Siret-NAF : 383 139 102 - 6202A
Adresse : PARC D'ACTIVITES DE LA BRETECHE
35760 SAINT-GREGOIRE
Tél. : 02 99 23 46 00

Email : contacts@sodifrance.com - Web : www.sodifrance.fr

Principaux Responsables

Président : FRANCK MAZIN
Directeur Général : **YOANN HEBERT**
DGA : **YANN TREAL**
DGA Administration & Finances :
FREDERIC RIVIERE DE PRECOURT

Fiche Institutionnelle Livre d'Or des ESN 2017 © i-Press.net 2017-2018 - Mise à jour : Juin 2017

Le mot du PDG



Franck Mazin

La nouvelle dimension du groupe à plus de 100 M€ de chiffre d'affaires et sa capacité à accompagner les entreprises - de toutes tailles - et les administrations depuis la modernisation des SI existants jusqu'à la transformation digitale, puis la TMA en proximité ou en nearshore, avec un accompagnement des experts du pôle sécurité constituent un positionnement fort sur un marché dynamique. Les nouveaux référencements gagnés (BNP web mobiles, Crédit Agricole prestige...) et les nouveaux projets permettent d'envisager une croissance organique de l'ordre de 5 à 7 % soit plus de 110 M€ et un taux de résultat opérationnel supérieur à 7%, avec l'ambition de 400 recrutements.

Actionariat

Le capital de l'entreprise est détenu à 94,15% par la société de participation HP2M, le solde étant sur Euronext. Celle-ci est contrôlée par l'équipe dirigeante de Sodifrance à hauteur de 65%. Ce contrôle fort du capital permet aux actionnaires de référence de suivre une stratégie industrielle de long terme se déclinant dans sa baseline IT transformation to Digital.

Historique

- 1986** - Année de création.
- 1993** - Création offre Modernisation et équipe R&D s/MDA.
- 1999** - Introduction en bourse.
- 2007** - Acquisition Api Group à Paris.
- 2009** - Acquisition filiale ex-CS sur le data management et OPA sur titre Sodifrance.
- 2015** - Acquisition Osmoz. Acquisition du groupe Netapsys.

L'offre de services de Sodifrance se compose de 6 grands métiers : le conseil technologique, la transformation digitale, le data management, la modernisation de SI, les services pour les applications et les services d'infrastructure.

SODIFRANCE				CA France ESN		
M€	2016	2015	2014	2016	2015	2014
CA consolidé :	104,1	83,9	71,4			
ROC :	7,1	5,9	2,8			
RO :	6,6	5,1	2,1			
Résultats net pdg :	3,6	3,1	1,0			
Effectif total :	1279	1255	827			
Budget R et D Fr. :	0,0	0,0	0,0			
CA France :	101,9	83,2	68,4			
CA hors France :	2,2	0,6	3,1			
Effectif France :	1200	1158	812			
Embauches brutes :	0	0	0			
Embauches nettes :	0	0	0			
1€ = 1,0575 \$ au 31 décembre 2016						

CA France ESN			
	2016	2015	2014
Conseil et expertise :	0,0	0,0	0,0
IS (Projets) :	0,0	0,0	0,0
Assistance tech. :	0,0	0,0	0,0
Infogérance :	0,0	0,0	0,0
Cloud ou Data Center :	0,0	0,0	0,0
R et D Externalisée :	0,0	0,0	0,0
ISTI-Embarqué :	0,0	0,0	0,0
Total :	100,7	80,9	67,4

Ces prestations sont réalisées en mode conseil, au forfait ou en centres de services de proximité ou dans les centres offshores de Tunis et Madagascar. Grâce à son usine logicielle développée par son équipe R&D de Nantes, Sodifrance a réalisé de nombreux projets de modernisation des SI legacy, permettant aux entreprises de déployer leur stratégie digitale. Ces logiciels sont aussi distribués par sa filiale Mia-Software.

Les effectifs ont faiblement progressé sur l'année passant de 1255 collaborateurs au 31/12/2015 à 1280 collaborateurs en fin d'exercice. Cependant Sodifrance a profité de cette année de transition dans l'intégration de la société Netapsys pour renforcer ses pôles d'expertise et notamment les compétences en Sécurité des SI, e-commerce et solutions collaboratives Microsoft.

SODIFRANCE			
<input type="checkbox"/> A00 - Toutes activités	<input checked="" type="checkbox"/> Expertise Services	<input checked="" type="checkbox"/> Agile/DevOp	<input type="checkbox"/> Expertise applications
<input checked="" type="checkbox"/> A01 - ESN	<input type="checkbox"/> Tous services	<input checked="" type="checkbox"/> Middleware, sécurité	<input type="checkbox"/> Tous progiciels
<input type="checkbox"/> A02 - Editeur applis	<input checked="" type="checkbox"/> Conseil, expertise	<input checked="" type="checkbox"/> GED	<input type="checkbox"/> PGI/ERP
<input checked="" type="checkbox"/> A03 - Editeur outil	<input checked="" type="checkbox"/> IS et AT	<input checked="" type="checkbox"/> BI	<input type="checkbox"/> Comptable et finance
<input checked="" type="checkbox"/> A04 - Intégrateur/VAR	<input checked="" type="checkbox"/> Intégration progiciels	<input checked="" type="checkbox"/> SOA, Objet	<input type="checkbox"/> Marketing et com.
<input type="checkbox"/> A05 - Constructeur	<input checked="" type="checkbox"/> Infogérance globale	<input checked="" type="checkbox"/> Multimédia	<input type="checkbox"/> GPAO
	<input checked="" type="checkbox"/> Exploitation et TMA	<input checked="" type="checkbox"/> Admin. infras.	<input type="checkbox"/> Chaîne logistique
	<input checked="" type="checkbox"/> Infrastructures	<input checked="" type="checkbox"/> Admin. applis	<input checked="" type="checkbox"/> Paye et RH
	<input checked="" type="checkbox"/> Hébergement	<input checked="" type="checkbox"/> Mainframes	<input checked="" type="checkbox"/> GRC/CRM
	<input checked="" type="checkbox"/> Call centers	<input checked="" type="checkbox"/> Unix / NT	<input type="checkbox"/> GMAO
	<input checked="" type="checkbox"/> Formation	<input checked="" type="checkbox"/> Open Source	<input type="checkbox"/> BI
	<input type="checkbox"/> Expertise outils	<input checked="" type="checkbox"/> Poste de travail	<input type="checkbox"/> Temps réel et scienti.
	<input type="checkbox"/> Toutes techniques	<input checked="" type="checkbox"/> Internet, réseaux	<input checked="" type="checkbox"/> Verticaux
CIBLE CA	CIBLE EFF.	SECTORIEL	
<input type="checkbox"/> Toutes	<input type="checkbox"/> Toutes	<input type="checkbox"/> Tous secteurs	<input checked="" type="checkbox"/> Santé
<input type="checkbox"/> TPE < 1 M€	<input type="checkbox"/> < 100p	<input checked="" type="checkbox"/> Ind. manufacturière	<input checked="" type="checkbox"/> Laboratoires pharma.
<input type="checkbox"/> PME 1 à 100	<input type="checkbox"/> 100 à 1000	<input checked="" type="checkbox"/> Ind. agri. et agroalim.	<input checked="" type="checkbox"/> Hôpitaux, cliniques
<input checked="" type="checkbox"/> GE > 100 M€	<input checked="" type="checkbox"/> > 1000p	<input checked="" type="checkbox"/> Industries chimiques	<input type="checkbox"/> Pharmacies
		<input checked="" type="checkbox"/> Télécoms	<input type="checkbox"/> Cabinets médicaux
		<input checked="" type="checkbox"/> Eaux, gaz, électricité	<input type="checkbox"/> Cabinets dentaires
		<input checked="" type="checkbox"/> Banque, finance	<input type="checkbox"/> Labos analyses
		<input checked="" type="checkbox"/> Assurances, retraites	<input type="checkbox"/> Vétérinaires
		<input checked="" type="checkbox"/> Admin., sces publics	<input checked="" type="checkbox"/> Cabinets juridiques
		<input checked="" type="checkbox"/> BTP	<input checked="" type="checkbox"/> Cabinets comptables
		<input checked="" type="checkbox"/> Transports aériens	<input checked="" type="checkbox"/> Agces et admin. immo.
		<input checked="" type="checkbox"/> Transports routiers	<input type="checkbox"/> Edition labeur
		<input checked="" type="checkbox"/> Transports ferroviaires	<input checked="" type="checkbox"/> Edition presse
		<input checked="" type="checkbox"/> Transports maritimes	<input checked="" type="checkbox"/> Publicité
		<input type="checkbox"/> Concessions (auto, ...)	<input checked="" type="checkbox"/> Prod. expoit. audio.
		<input type="checkbox"/> Garaages	<input type="checkbox"/> TT, gardien., nettoyage
		<input type="checkbox"/> Négoce	<input checked="" type="checkbox"/> Prestataires de sces
		<input checked="" type="checkbox"/> Grande distribution	<input checked="" type="checkbox"/> Industries textiles
		<input checked="" type="checkbox"/> Commerce spécialisé	<input checked="" type="checkbox"/> Mode, habillement
		<input checked="" type="checkbox"/> Commerce de détail	<input checked="" type="checkbox"/> Voyages, tourisme

SOFT COMPANY

Siret-NAF : 383 398 484 - 6202A
 Adresse : 5, AVENUE DE LA PORTE DE CLICHY
 75017 PARIS
 Tél. : 01 44 85 51 51 - Email : contact@softcompany.fr
 Web : www.softcompany.fr

Principaux Responsables

Président : **MOISE TORJMANE**
 Directeur Général : **LEON LEVY**
 Directeur Général : **SERGE SAADA**

Fiche Institutionnelle Livre d'Or des ESN 2017 © i-Press.net 2017-2018 - Mise à jour : Juin 2017

Le mot du Directeur Général



Léon Lévy

En 2017 Soft COMPANY poursuit l'évolution de ses offres et continue à investir pour améliorer l'expérience de ses clients et accroître leur performance opérationnelle grâce aux Technologies Digitales.

SOFT COMPANY intervient aussi bien auprès des Directions Métiers qu'auprès des DSI.

Notre enjeu : consolider nos offres dans le Conseil et la MOA Banque Finance Assurance, mais aussi accompagner nos clients tous secteurs confondus, dans la transformation digitale : Web, Applications Mobiles, Data Intelligence & Cyber Sécurité.

Actionnariat

Financière SOFT : 100%

Historique

1991 - Création de SOFT COMPANY.
1992-1997 - SOFT COMPANY développe son pôle Etudes & Développement, l'expertise fonctionnelle et technique aux Services des grands comptes de la finance, et des Telecom.

1998 - Création de la Business Unit NAVILINE, Experte dans les solutions IT Service Management.

2005-2009 - Acquisition de NET BC et de Stratèmes. Cession de la filiale NAVILINE.

2011 - Acquisition de NESSI CONSULTING, SOFT Company renforce son pôle Infrastructure.

2012-2014 - SOFT COMPANY développe son Offre Conseil dédiée aux métiers de l'Assurance Santé Prévoyance.

2015 : SOFT COMPANY met en place une Stratégie de développement autour de L'offre « Financial Services » et des solutions de LEASING.

2016-2020 : Lancement du plan SOFT2020 : Transformation Digitale, Mobilité, Cyber Sécurité, Data Intelligence et Big Data. Renforcement de l'offre Conseil Banque, Finance Assurance.

SOFT COMPANY est un Groupe de Conseil et d'ingénierie avec un business modèle fondé sur une forte culture de l'innovation, avec des expertises complémentaires aussi bien dans les métiers que dans les systèmes d'informations.

SOFT COMPANY adresse un large marché avec des secteurs d'activités variées, Banque Finance, Assurance, Télécoms et media, Services, ...

SOFT COMPANY				CA France ESN			
				2016 2015 2014			
MC	2016	2015	2014				
CA consolidé :	23,7	23,0	22,0				
ROC :	1,0	1,0	1,0				
RO :	0,0	0,0	0,0				
Résultats net pdg :	0,0	0,0	0,0				
Effectif total :	308	300	295				
Budget R et D Fr. :	0,0	0,0	0,0				
CA France :	23,7	23,0	22,0				
CA hors France :	0,0	0,0	0,0				
Effectif France :	308	300	295				
Embauches brutes :	0	0	0				
Embauches nettes :	0	0	0				
				Total :			
				23,7	23,0	22,0	
				Conseil et expertise :			
				9,5	8,9	6,5	
				IS (Projets) :			
				4,8	4,3	3,9	
				Assistance tech. :			
				9,4	9,8	9,7	
				Infogérance :			
				0,0	0,0	1,9	
				Cloud ou Data Center :			
				0,0	0,0	0,0	
				R et D Externalisée :			
				0,0	0,0	0,0	
				ISTI-Embarqué :			
				0,0	0,0	0,0	
				Total :			
				23,7	23,0	22,0	

1€ = 1,0575 \$ au 31 décembre 2016

SOFT COMPANY, acteur reconnu du Conseil et de la transformation digitale, accompagne ses clients grands comptes Finance, Assurance, Télécoms Industries et Services.

- 60 % de notre activité est réalisée dans le conseil Banque Finance Assurance: Risk Management, Conformité réglementaire, Moyens de Paiement...

- Notre pôle Services Numériques et Digital intervient au Forfait, en Centre de services, ou en Ingénierie. SOFT COMPANY accompagne ses clients dans leur projets de transformation en conception, gestion de projet, sur des expertises web et en développement d'applications mobiles complexes et innovantes.

Nous accompagnons nos clients dans la transformation de leurs systèmes d'Informations en accélérant l'usage du digital, du business, et de la Data Intelligence.

SOFT COMPANY			
<input type="checkbox"/> A00-Toutes activités	<input checked="" type="checkbox"/> A01 - ESN	<input type="checkbox"/> A02 - Editeur applis	<input type="checkbox"/> A03 - Editeur outil
<input checked="" type="checkbox"/> A04 - Intégrateur/VAR	<input type="checkbox"/> A05 - Constructeur		
CIBLE CA	CIBLE EFF.		
<input type="checkbox"/> Toutes	<input type="checkbox"/> Toutes		
<input type="checkbox"/> TPE < 1 M€	<input type="checkbox"/> < 100p		
<input checked="" type="checkbox"/> PME 1 à 100	<input checked="" type="checkbox"/> 100 à 1000		
<input checked="" type="checkbox"/> GE > 100 M€	<input checked="" type="checkbox"/> > 1000p		
<input type="checkbox"/> Expertise Services	<input type="checkbox"/> Génie logiciel/SGBD	<input type="checkbox"/> Expertise applications	
<input type="checkbox"/> Tous services	<input type="checkbox"/> Middleware, sécurité	<input type="checkbox"/> Tous progiciels	
<input checked="" type="checkbox"/> Conseil, expertise	<input type="checkbox"/> GED	<input checked="" type="checkbox"/> PGI/ERP	
<input checked="" type="checkbox"/> IS et AT	<input type="checkbox"/> BI	<input type="checkbox"/> Comptable et finance	
<input checked="" type="checkbox"/> Intégration progiciels	<input type="checkbox"/> SOA, Objet	<input type="checkbox"/> Marketing et com.	
<input type="checkbox"/> Infogérance globale	<input type="checkbox"/> Multimédia	<input type="checkbox"/> GPAO	
<input checked="" type="checkbox"/> Exploitation et TMA	<input type="checkbox"/> Admin. infras.	<input type="checkbox"/> Chaîne logistique	
<input checked="" type="checkbox"/> Infrastructures	<input type="checkbox"/> Admin. applis	<input type="checkbox"/> Paye et RH	
<input type="checkbox"/> Hébergement	<input type="checkbox"/> Mainframes	<input type="checkbox"/> GRC/CRM	
<input type="checkbox"/> Call centers	<input type="checkbox"/> Unix / NT	<input type="checkbox"/> GMAO	
<input type="checkbox"/> Formation	<input type="checkbox"/> Open Source	<input checked="" type="checkbox"/> BI	
<input type="checkbox"/> Expertise outils	<input type="checkbox"/> Poste de travail	<input type="checkbox"/> Temps réel et scientif.	
<input type="checkbox"/> Toutes techniques	<input type="checkbox"/> Internet, réseaux	<input type="checkbox"/> Verticaux	
SECTORIEL			
<input checked="" type="checkbox"/> Tous secteurs	<input type="checkbox"/> Transports aériens	<input type="checkbox"/> Santé	<input type="checkbox"/> Agces et admin. immo.
<input type="checkbox"/> Ind. manufacturière	<input type="checkbox"/> Transports routiers	<input type="checkbox"/> Laboratoires pharma.	<input type="checkbox"/> Edition labeur
<input type="checkbox"/> Ind. agri. et agroalim.	<input type="checkbox"/> Transports ferroviaires	<input type="checkbox"/> Hôpitaux, cliniques	<input type="checkbox"/> Edition presse
<input type="checkbox"/> Industries chimiques	<input type="checkbox"/> Transports maritimes	<input type="checkbox"/> Pharmacies	<input type="checkbox"/> Publicité
<input type="checkbox"/> Télécoms	<input type="checkbox"/> Concessions (auto. ...)	<input type="checkbox"/> Cabinets médicaux	<input type="checkbox"/> Prod. exploit. audio.
<input type="checkbox"/> Eaux, gaz, électricité	<input type="checkbox"/> Garaages	<input type="checkbox"/> Cabinets dentaires	<input type="checkbox"/> TT, gardien., nettoyage
<input type="checkbox"/> Banque, finance	<input type="checkbox"/> Négoce	<input type="checkbox"/> Labos analyses	<input type="checkbox"/> Prestataires de sces
<input type="checkbox"/> Assurances, retraites	<input type="checkbox"/> Grande distribution	<input type="checkbox"/> Vétérinaires	<input type="checkbox"/> Industries textiles
<input type="checkbox"/> Admin., sces publics	<input type="checkbox"/> Commerce spécialisé	<input type="checkbox"/> Cabinets juridiques	<input type="checkbox"/> Mode, habillement
<input type="checkbox"/> BTP	<input type="checkbox"/> Commerce de détail	<input type="checkbox"/> Cabinets comptables	<input type="checkbox"/> Voyages, tourisme

SYNECHRON

Groupe : SYNECHRON
 Siret-NAF : 431 250 000 - 6202 A
 Adresse : 43 RUE TAITBOUT - 75009 PARIS
 Tél. : 01 42 65 90 90 - Email : contact-si@synechron.com
 Web : www.synechron.com

CEO SYNECHRON : FAISAL HUSAIN
 Managing Director : **PASCAL RELIER**

Fiche Institutionnelle Livre d'Or des ESN 2017 © i-Press.net 2017-2018 - Mise à jour : Juin 2017

Le mot du Directeur Général



Pascal Relier

Au sein de notre division « Systems Integration », Synechron développe son expertise en progiciels financiers en s'appuyant sur le delivery global : Near Shore et Off Shore. L'offre de Synechron « The Power of Three » englobe : Digital/Business Consulting/Technology et a pour ambition d'offrir une solution complète aux clients de l'entreprise. Synechron a également lancé plusieurs « accélérateurs » dans les domaines de la Blockchain et de l'Intelligence Artificielle.

Synechron est une société de conseil en systèmes d'information indépendante qui offre des solutions novatrices pour l'industrie des marchés financiers au travers de trois domaines : le digital, le business consulting et la technologie. Basée à New York, l'entreprise possède 18 bureaux dans le monde et comptabilise plus de 7 500 collaborateurs produisant plus de 450 millions de dollars de chiffre d'affaires annuel.

SYNECHRON				CA France ESN		
M€	2016	2015	2014	2016	2015	2014
CA consolidé :	280,0	245,7	206,1			
ROC :	0,0	0,0	0,0	Conseil et expertise :	9,4	8,5
RO :	38,0	14,2	17,2	IS (Projets) :	9,2	7,5
Résultats net pdg :	0,0	0,0	0,0	Assistance tech.:	0,0	2,0
Effectif total :	6 000	4 721	4 394	Infogérance :	0,0	0,0
Budget R et D Fr. :	0,0	0,0	0,0	Cloud ou Data Center :	0,0	0,0
CA France :	19,0	18,0	16,0	R et D Externalisée :	0,0	0,0
CA hors France :	0,0	0,0	0,0	ISTI-Embarqué :	0,0	0,0
Effectif France :	157	160	160	Total :	19,0	18,0
Embauches brutes :	33	32	51			
Embauches nettes :	-3	2	7			

1€ = 1.0575 \$ au 31 décembre 2016

Synechron est une société de conseil et d'intégration spécialisée en systèmes d'information pour les marchés financiers. Afin de couvrir les marchés européens, nord-américains et Asie Pacifique, Synechron a successivement ouvert des filiales dans les principaux pays de ces continents.

Synechron réunit l'ensemble des compétences et des méthodes pour accompagner ses clients dans leurs projets d'organisation et de construction de systèmes d'information. Nos consultants possèdent une double compétence financière et technique. Cette approche spécifique couplée à nos outils développés en interne placent Synechron au croisement des technologies de l'information et de la finance.

Les principaux clients de Synechron sont constitués de banques d'investissements, d'institutions financières, de sociétés de bourse, de sociétés de gestion et d'assurances, de trésoreries d'entreprises.

Actionnariat

Synechron : 100%.

Historique

- 2000** - Année de création de TEAM TRADE.
- 2003** - Création de la filiale au Luxembourg.
- 2004** - Création des filiales de Londres et Milan.
- 2006** - Création de la filiale de New York. Acquisition d'un cabinet de conseil en infrastructure.
- 2010** - Créations des filiales de Sydney et Genève.
- 2012** - Création de la filiale de Singapour.
- 2013** - Création de la filiale de Montréal.
- Décembre 2014**- Acquisition de Team Trade par Synechron.

SYNECHRON			
<input type="checkbox"/> A00 - Toutes activités	<input checked="" type="checkbox"/> A01 - ESN	<input type="checkbox"/> A02 - Editeur applis	<input type="checkbox"/> A03 - Editeur outil
<input type="checkbox"/> A04 - Intégrateur/VAR	<input type="checkbox"/> A05 - Constructeur		
CIBLE CA	CIBLE EFF.		
<input type="checkbox"/> Toutes	<input type="checkbox"/> Toutes	<input type="checkbox"/> TPE < 1 M€	<input type="checkbox"/> < 100p
<input checked="" type="checkbox"/> PME 1 à 100	<input checked="" type="checkbox"/> 100 à 1000	<input checked="" type="checkbox"/> GE > 100 M€	<input checked="" type="checkbox"/> > 1000p
<input type="checkbox"/> Banque, finance	<input type="checkbox"/> Assurances, retraites	<input type="checkbox"/> Admin., sces publics	<input type="checkbox"/> BTP
<input type="checkbox"/> Expertise Services	<input type="checkbox"/> Tous services	<input checked="" type="checkbox"/> Conseil, expertise	<input type="checkbox"/> IS et AT
<input checked="" type="checkbox"/> Intégration progiciels	<input type="checkbox"/> Infogérance globale	<input type="checkbox"/> Exploitation et TMA	<input type="checkbox"/> Infrastructures
<input type="checkbox"/> Hébergement	<input type="checkbox"/> Call centers	<input type="checkbox"/> Formation	<input type="checkbox"/> Expertise outils
<input type="checkbox"/> Tous techniques			
<input type="checkbox"/> Génie logiciel/SGBD	<input type="checkbox"/> Middleware, sécurité	<input type="checkbox"/> GED	<input type="checkbox"/> BI
<input type="checkbox"/> SOA, Objet	<input checked="" type="checkbox"/> Multimédia	<input checked="" type="checkbox"/> Admin. infras.	<input checked="" type="checkbox"/> Admin. applis
<input type="checkbox"/> Mainframes	<input checked="" type="checkbox"/> Unix / NT	<input checked="" type="checkbox"/> Open Source	<input checked="" type="checkbox"/> Poste de travail
<input checked="" type="checkbox"/> Internet, réseaux			
<input type="checkbox"/> Expertise applications	<input type="checkbox"/> Tous progiciels	<input checked="" type="checkbox"/> PGI/ERP	<input type="checkbox"/> Comptable et finance
<input type="checkbox"/> Marketing et com.	<input type="checkbox"/> GPAO	<input type="checkbox"/> Chaîne logistique	<input type="checkbox"/> Paye et RH
<input type="checkbox"/> GRC/CRM	<input type="checkbox"/> GMAO	<input type="checkbox"/> BI	<input type="checkbox"/> Temps réel et scienti.
<input checked="" type="checkbox"/> Verticaux			
SECTORIEL			
<input type="checkbox"/> Tous secteurs	<input type="checkbox"/> Transports aériens	<input type="checkbox"/> Santé	<input type="checkbox"/> Agces et admin. immo.
<input type="checkbox"/> Ind. manufacturière	<input type="checkbox"/> Transports routiers	<input type="checkbox"/> Laboratoires pharma.	<input type="checkbox"/> Edition laueur
<input type="checkbox"/> Ind. agri. et agroalim.	<input type="checkbox"/> Transports ferroviaires	<input type="checkbox"/> Hôpitaux, cliniques	<input type="checkbox"/> Edition presse
<input type="checkbox"/> Industries chimiques	<input type="checkbox"/> Transports maritimes	<input type="checkbox"/> Pharmacies	<input type="checkbox"/> Publicité
<input type="checkbox"/> Télécoms	<input type="checkbox"/> Concessions (auto. ...)	<input type="checkbox"/> Cabinets médicaux	<input type="checkbox"/> Prod. exploit. audio.
<input type="checkbox"/> Eaux, gaz, électricité	<input type="checkbox"/> Garaques	<input type="checkbox"/> Cabinets dentaires	<input type="checkbox"/> TT, qardien., nettoyagee
<input checked="" type="checkbox"/> Banque, finance	<input type="checkbox"/> Négoce	<input type="checkbox"/> Labos analyses	<input type="checkbox"/> Prestataires de sces
<input type="checkbox"/> Assurances, retraites	<input type="checkbox"/> Grande distribution	<input type="checkbox"/> Vétérinaires	<input type="checkbox"/> Industries textiles
<input type="checkbox"/> Admin., sces publics	<input type="checkbox"/> Commerce spécialisé	<input type="checkbox"/> Cabinets juridiques	<input type="checkbox"/> Mode, habillement
<input type="checkbox"/> BTP	<input type="checkbox"/> Commerce de détail	<input type="checkbox"/> Cabinets comptables	<input type="checkbox"/> Voyages, tourisme

TALAN

Groupe : GROUPE TALAN
 Siret-NAF : 515 132 694 - 6430 A
 Adresse : 18 RUE DUMONT D'URVILLE - 75116 PARIS
 Tél. : +33(0)1 42 97 96 96 - Fax : +33(0)1 42 97 96 90
 Email : accueil@talan.fr - Web : www.talan.com

Président : MEHDI HOUAS

Directeur Général: **Philippe Cassoulat**
 Directeur Général: **Eric Benamou**
 Directeur Général: **Jean-Luc Biache**
 Directeur Général: **Dominique Masutti**
 Directeur Général: **Mikaël Thepaut**

Fiche Institutionnelle Livre d'Or des ESN 2017 © i-Press.net 2017-2018 - Mise à jour : Juin 2017

Le mot du PDG



Mehdi Houas

Nos axes de développement pour 2017 sont multiples :

- Conserver notre rythme de 15% de croissance organique qui se traduira par l'embauche en 2017 de 900 consultants supplémentaires dans le monde.
- Conserver le niveau de performance opérationnelle à deux chiffres qui nous permet de rester indépendant.
- Réaliser une grosse acquisition venant renforcer notre positionnement dans les régions,
- Passer le cap des 2500 consultants pour plus de 250M€ de chiffre d'affaires et plus de 25M€ de résultat opérationnel
- Être reconnu comme un acteur majeur dans les technologies phares : IoT, Big Data, Intelligence Artificielle et Blockchain.

Actionariat

Fondateur et salariés: 100%.

Historique

- 2002** - Création en mai, ouverture des bureaux de Paris, Londres et Bruxelles.
- 2006** - Ouverture des bureaux de New York et Hong Kong.
- 2008** - Ouverture du centre de Nearshore à Tunis.
- 2011** - Première croissance externe avec l'intégration d'Asset Technologie.
- 2012** - Seconde croissance externe avec l'intégration de Cereza.
- 2013** - Croissance à l'international avec l'intégration de Newside à Londres, et ouverture du bureau de Montréal.
- 2015** - Croissance externe en France et intégration de Stepinfo, croissance externe en Suisse. Intégration de Solog. Croissance externe en France et intégration d'EXL Group.
- 2016** - Intégration des équipes EXL Group; Ouverture du Bureau de Toronto; Entrée au capital de Talan d'un fonds minoritaire Capzanine pour accompagner la croissance du groupe.

Depuis plus de 15 ans, Talan conseille les entreprises, les accompagne et met en œuvre leurs projets de transformation agile en France et à l'international. Le groupe intervient principalement dans les domaines liés aux mutations technologiques des grands groupes, en particulier le Big Data, l'IoT, la Blockchain et l'Intelligence Artificielle.

TALAN				CA France ESN		
MC	2016	2015	2014	2016	2015	2014
CA consolidé :	158,4	140,6	104,0	133,3	115,3	81,3
ROC :	15,5	14,3	13,7	40,4	28,7	20,6
RO :	10,6	14,1	11,6	56,7	46,2	36,3
Résultats net pdg :	6,9	5,7	4,7	17,3	40,4	24,4
Effectif total :	1 454	1 317	1 040	18,9	0,0	0,0
Budget R et D Fr. :	0,0	0,0	0,0	0,0	0,0	0,0
CA France :	133,3	115,3	81,3	0,0	0,0	0,0
CA hors France :	25,1	25,3	22,7	0,0	0,0	0,0
Effectif France :	1131	909	723	0,0	0,0	0,0
Embauches brutes :	416	362	215	133,3	115,3	81,3
Embauches nettes :	247	186	125			

1€ = 1,0575 \$ au 31 décembre 2016

Forts d'expertises méthodologiques, technologiques et sectorielles, les femmes et les hommes du groupe développent, avec leurs clients, une intelligence collective dans un même esprit : améliorer durablement leur performance. Leurs savoir-faire sont répartis en plusieurs pôles complémentaires : le conseil (TalanConsulting), les solutions (TalanSolutions), le développement technologique (TalanLabs), l'appui opérationnel aux projets (TalanOpérations) et le centre de développement nearshore (TalanShore).

Le groupe, dont le siège est à Paris, dispose de filiales à Amiens, Lille, Lyon, Montpellier, Nantes, Rennes ainsi qu'à l'étranger (Canada, Chine, États-Unis, Luxembourg, Maroc, Royaume-Uni, Suisse, Tunisie). Fin 2016, Talan a atteint un chiffre d'affaires organique de 160 M€ pour 1700 collaborateurs. Le groupe prévoit de recruter plus de 900 Talan's dans le monde en 2017 dont 600 en France.

TALAN			
<input type="checkbox"/> A00-Toutes activités	<input checked="" type="checkbox"/> A01 - ESN	<input checked="" type="checkbox"/> A02 - Editeur applis	<input checked="" type="checkbox"/> A03 - Editeur outil
<input checked="" type="checkbox"/> A04 - Intégrateur/VAR	<input checked="" type="checkbox"/> A05 - Constructeur		
CIBLE CA	CIBLE EFF.		
<input type="checkbox"/> Toutes	<input type="checkbox"/> Toutes		
<input type="checkbox"/> TPE < 1 M€	<input type="checkbox"/> < 100p		
<input type="checkbox"/> PME 1 à 100	<input type="checkbox"/> 100 à 1000		
<input checked="" type="checkbox"/> GE > 100 M€	<input checked="" type="checkbox"/> > 1000p		
<input type="checkbox"/> Expertise Services	<input checked="" type="checkbox"/> Conseil, expertise	<input checked="" type="checkbox"/> IS et AT	<input checked="" type="checkbox"/> Intégration progiciels
<input checked="" type="checkbox"/> Tous services	<input checked="" type="checkbox"/> Infogérance globale	<input checked="" type="checkbox"/> Exploitation et TMA	<input checked="" type="checkbox"/> Infrastructures
<input checked="" type="checkbox"/> Hébergement	<input checked="" type="checkbox"/> Call centers	<input checked="" type="checkbox"/> Formation	<input checked="" type="checkbox"/> Expertise outils
<input checked="" type="checkbox"/> Toutes techniques			
SECTORIEL	<input checked="" type="checkbox"/> Transports aériens	<input checked="" type="checkbox"/> Transports routiers	<input checked="" type="checkbox"/> Transports ferroviaires
<input checked="" type="checkbox"/> Transports maritimes	<input checked="" type="checkbox"/> Concessions (auto, ...)	<input checked="" type="checkbox"/> Garaques	<input checked="" type="checkbox"/> Négoce
<input checked="" type="checkbox"/> Banque, finance	<input checked="" type="checkbox"/> Grande distribution	<input checked="" type="checkbox"/> Commerce spécialisé	<input checked="" type="checkbox"/> Commerce de détail
<input checked="" type="checkbox"/> Assurances, retraites	<input checked="" type="checkbox"/> Santé	<input checked="" type="checkbox"/> Laboratoires pharma.	<input checked="" type="checkbox"/> Hôpitaux, cliniques
<input checked="" type="checkbox"/> Admin., sces publics	<input checked="" type="checkbox"/> Pharmacies	<input checked="" type="checkbox"/> Cabinets médicaux	<input checked="" type="checkbox"/> Cabinets dentaires
<input checked="" type="checkbox"/> BTP	<input checked="" type="checkbox"/> Labos analyses	<input checked="" type="checkbox"/> Vétérinaires	<input checked="" type="checkbox"/> Cabinets juridiques
	<input checked="" type="checkbox"/> Cabinets comptables	<input checked="" type="checkbox"/> Agces et admin. immo.	<input checked="" type="checkbox"/> Edition labeur
		<input checked="" type="checkbox"/> Edition presse	<input checked="" type="checkbox"/> Publicité
		<input checked="" type="checkbox"/> Prod. expo. audio.	<input checked="" type="checkbox"/> TT, gardien.. nettoyage
		<input checked="" type="checkbox"/> Prestataires de sces	<input checked="" type="checkbox"/> Industries textiles
		<input checked="" type="checkbox"/> Mode, habillement	<input checked="" type="checkbox"/> Voyages, tourisme

TLTI INFORMATIQUE

Siret-NAF : 520 502 618 - 6202A
 Adresse : 33 RUE DE L'ESPERANCE
 75013 PARIS
 Tél. : 01 45 89 73 10 - Fax : 01 45 81 39 16
 Email : paris@tlti.fr - Web : www.tlти.fr

Directeur Général : LAURENT ALTIT
 Directeur commercial : **Grégory Prigent**
 Directeur Administratif et Financier :
Léa Mouilley
 Directeur ligne de service : **Jean Daniel**

Fiche Institutionnelle Livre d'Or des ESN 2017 © i-Press.net 2017-2018 - Mise à jour : Juin 2017

Le mot du PDG



Laurent ALTIT

Nous utilisons notre expertise aussi bien en ingénierie scientifique et technique que sur des développements de solutions numériques pour le bénéfice de nos clients et de nos partenaires grâce à une approche collaborative.

Nous intervenons sur des projets très techniques tels que le traitement de la géolocalisation et la mise en œuvre de solutions IoT jusqu'à des projets d'accompagnement d'ERP.

Notre principal axe de développement est la mise en œuvre de systèmes complets autour des objets connectés intégrés (IoT) en collaboration avec la maison mère (conception de capteurs et mise en œuvre de la connectivité) auquel TLTI Informatique apporte son savoir-faire sur le traitement de l'information et l'interface utilisateur.

Le Groupe TLTI, c'est la confiance, la réactivité, l'agilité, l'engagement et le Plaisir sans lequel tout projet d'entreprise est difficile, voir impossible à réaliser.

Actionnariat

Familial à 100%.

Historique

1971 - Création de la société par Armand Altit. La société a 45 ans cette année. A l'origine la société était entièrement centrée sur la téléphonie et les télécoms, avec la DGA qui a représenté jusqu'à 80% de notre chiffre d'affaires. Ensuite l'activité s'est diversifiée vers l'informatique industrielle et les systèmes réseaux et enfin l'informatique de gestion.

2010 - Création de TLTI Informatique, filiale à 100% de TLTI SA.

2014 - Acquisition de la société Hommes & Solutions.

TLTI est une société privée fondée en 1971, qui adresse des besoins d'étude et de conception de solutions numériques et télécoms pour essentiellement des clients grands comptes des domaines des Télécom, du Ferroviaire et du Militaire. Notre siège social est historiquement situé à Paris 13 avec 2 centres de service : Paris 13ème dédié à l'étude et le développement d'applications web et mobiles ; Nanterre dédié au support niveau 2 et 3 SAP.

TLTI INFORMATIQUE				CA France ESN		
M€	2016	2015	2014	2016	2015	2014
CA consolidé :	31,0	29,0	24,0			
ROC :	2,9	2,8	2,5			
RO :	1,5	1,4	1,2			
Résultats net pdg :	0,0	0,0	0,0			
Effectif total :	230	190	140			
Budget R et D Fr. :	0,0	0,0	0,0			
CA France :	31,0	29,0	24,0			
CA hors France :	0,0	0,0	0,0			
Effectif France :	230	190	140			
Embauches brutes :	0	0	0			
Embauches nettes :	0	0	0			
				Conseil et expertise :		
				IS (Projets) :		
				Assistance tech. :		
				Infogérance :		
				Cloud ou Data Center :		
				R et D Externalisée :		
				ISTI-Embarqué :		
				Total :		

Nous réalisons des solutions adaptées aux contraintes de nos clients en les assistant dès la phase d'avant-projet sur la définition de ses spécifications. Une réactivité forte : l'organisation simple de la société garantit un circuit décisionnel court et rapide. Une Qualité certifiée et reconnue : TLTI est certifié ISO9001 et ISO14001. La qualité de nos prestations est reconnue par notre base de clients grands comptes, avec qui nous signons et renouvelons des contrats pluriannuels.

Nos domaines d'intervention :

- Conseil en système d'information
- Assistance technique
- Assistance fonctionnelle
- Développement d'applications web et mobile
- Mise en œuvre de solutions IoT
- Architecture technique
- Intégration
- Recette
- Conduite au changement; Formation.

TLTI INFORMATIQUE			
<input type="checkbox"/> A00-Toutes activités	<input checked="" type="checkbox"/> A01 - ESN	<input type="checkbox"/> A02 - Editeur applis	<input type="checkbox"/> A03 - Editeur outil
<input type="checkbox"/> A04 - Intégrateur/VAR	<input type="checkbox"/> A05 - Constructeur		
<input checked="" type="checkbox"/> Toutes	<input checked="" type="checkbox"/> TPE < 1 M€	<input checked="" type="checkbox"/> PME 1 à 100	<input checked="" type="checkbox"/> GE > 100 M€
<input checked="" type="checkbox"/> Toutes	<input checked="" type="checkbox"/> < 100p	<input checked="" type="checkbox"/> 100 à 1000	<input checked="" type="checkbox"/> > 1000p
Expertise Services		Expertise applications	
<input checked="" type="checkbox"/> Tous services	<input type="checkbox"/> Conseil, expertise	<input type="checkbox"/> IS et AT	<input type="checkbox"/> Intégration progiciels
<input type="checkbox"/> Intégration progiciels	<input type="checkbox"/> Infogérance globale	<input type="checkbox"/> Exploitation et TMA	<input type="checkbox"/> Infrastructures
<input type="checkbox"/> Hébergement	<input type="checkbox"/> Call centers	<input type="checkbox"/> Formation	<input type="checkbox"/> Agence/DevOp
<input type="checkbox"/> Tous techniques	Expertise outils		<input type="checkbox"/> Middleware, sécurité
SECTORIEL		<input type="checkbox"/> Tous progiciels	<input checked="" type="checkbox"/> PGI/ERP
<input checked="" type="checkbox"/> Tous secteurs	<input type="checkbox"/> Transports aériens	<input type="checkbox"/> Transports routiers	<input type="checkbox"/> Comptable et finance
<input type="checkbox"/> Ind. manufacturière	<input type="checkbox"/> Transports ferroviaires	<input type="checkbox"/> Transports maritimes	<input type="checkbox"/> Marketing et com.
<input type="checkbox"/> Ind. agri. et agroalim.	<input type="checkbox"/> Concessions (auto. ...)	<input type="checkbox"/> Garaages	<input type="checkbox"/> GPAO
<input type="checkbox"/> Industries chimiques	<input type="checkbox"/> Négoce	<input type="checkbox"/> Grande distribution	<input type="checkbox"/> Chaîne logistique
<input type="checkbox"/> Télécoms	<input type="checkbox"/> Commerce spécialisé	<input type="checkbox"/> Commerce de détail	<input type="checkbox"/> Paye et RH
<input type="checkbox"/> Eaux, gaz, électricité	<input type="checkbox"/> Commerce de détail	<input type="checkbox"/> Santé	<input type="checkbox"/> GRC/CRM
<input type="checkbox"/> Banque, finance	<input type="checkbox"/> Laboratoires pharma.	<input type="checkbox"/> Hôpitaux, cliniques	<input type="checkbox"/> GMAO
<input checked="" type="checkbox"/> Assurances, retraites	<input type="checkbox"/> Pharmacies	<input type="checkbox"/> Cabinets médicaux	<input type="checkbox"/> BI
<input type="checkbox"/> Admin., sces publics	<input type="checkbox"/> Cabinets dentaires	<input type="checkbox"/> Labos analyses	<input type="checkbox"/> Temps réel et scienti.
<input type="checkbox"/> BTP	<input type="checkbox"/> Vétérinaires	<input type="checkbox"/> Cabinets juridiques	<input type="checkbox"/> Verticaux
	<input type="checkbox"/> Cabinets comptables	<input type="checkbox"/> Agces et admin. immo.	
		<input type="checkbox"/> Edition laueur	
		<input type="checkbox"/> Edition presse	
		<input type="checkbox"/> Publicité	
		<input type="checkbox"/> Prod. expoit. audio.	
		<input type="checkbox"/> TT. gardien., nettoyage	
		<input type="checkbox"/> Prestataires de sces	
		<input type="checkbox"/> Industries textiles	
		<input type="checkbox"/> Mode, habillement	
		<input type="checkbox"/> Voyages, tourisme	

I-PRESSE.NET

EURL – RCS Créteil 480 791 854

Email : contact@ipresse.net - Web : <http://www.ipresse.net>

© I-PRESSE.NET 2016-2017